




20  
230

CATÁLOGO GENERAL



Síguenos en: 

[WWW.PRACTIC.ES](http://WWW.PRACTIC.ES)

SISTEMA VENTILACIÓN VIVIENDAS  
VENTILATION SYSTEMS FOR BUILDINGS  
SYSTEMES DE VENTILATION DANS LES MAISONS

CHIMENEA COLECTIVA  
COLLECTIVE CHIMNEY SYSTEMS  
CHEMINEE COLLECTIVE

CHIMENEA MODULAR  
MODULAR CHIMNEY  
CHEMINEE MODULAIRE

CONDUCTOS DE EVACUACIÓN  
EVACUATION SYSTEMS  
CONDUITS D'EVACUATION

**SISTEMAS DE EVACUACIÓN DE HUMOS Y GASES  
FLUE AND CHIMNEY SYSTEMS  
SYSTÈMES D'ÉVACUATION DES FUMÉES  
ET DES GAZ**

Conductos de evacuación de humos y gases  
Evacuation systems  
Conduits d'évacuation des fumées et des gaz

<b>10</b>	
• Línea Pellet / Pellet line / Ligne Pellet	12
• Línea Pellet coaxial / Coaxial Pellet line / Ligne Pellet coaxiale	12
• Línea negra vitrificada / Vittrified black line / Ligne noir émaillé	18
• Línea negra mate vitrificada / Black matt vittrified line / Ligne noir mat émaillé	18
• Línea doble pared negra vitrificada / Double wall black vittrified line / Ligne double paroi noir émaillé	26
Negra vittrificada - Inoxidable AISI 304	28
Black vittrified - AISI 304 stainless steel	
Ligne double paroi noir émaillé Inoxydable AISI 304	
• Línea polipropileno / Polypropylene line / Ligne polypropylène	30
• Línea polipropileno coaxial / Coaxial polypropylene line/ Ligne polypropylène coaxiale	30
• Línea estanca / Airtight line / Ligne étanche	38
• Línea estanca coaxial / Coaxial airtight line / Ligne étanche coaxiale	38
• Línea alupráctico / Alupractic line / Ligne Alupractic	44

Chimenea modular  
Modular chimney / Cheminée modulaire

<b>50</b>	
• Línea pared simple / Single wall line / Ligne simple paroi	52
Inoxidable AISI 304	54
AISI 304 stainless steel / Inoxydable AISI 304	
Inoxidable AISI 316L	58
AISI 316L stainless steel / Inoxydable AISI 316L	
• Línea doble pared / Double wall line / Ligne double paroi	62
Inoxidable AISI 304 - 304 / AISI 304 - 304	66
stainless steel / Inoxydable AISI 304 - 304	
Inoxidable AISI 304 - Aluminizado /	70
AISI 304 stainless steel - Aluminized steel	
Inoxydable AISI 304 - Aluminisée	
Inoxidable AISI 304 - Cobre / AISI 304 stainless	74
steel - Cooper / Inoxydable AISI 304 - Cuivre	
Inoxidable AISI 316L - 304 / AISI 316L - 304	78
stainless steel/ Inoxydable AISI 316L - 304	
Inoxidable AISI 316L - Aluminizado	82
AISI 316L stainless steel - Aluminized steel	
Inoxydable AISI 316L - Aluminisée	
Inoxidable AISI 316L - Cobre	86
AISI 316L stainless steel - Cooper	
Inoxydable AISI 316L - Cuivre	
• Línea doble pared ELITE DP / ELITE double wall line / Ligne double paroi ELITE DP	90
Inoxidable AISI 316L - 304 / AISI 316L - 304	94
stainless steel / Inoxydable AISI 316L -304	
• Línea doble pared EI30 / EI30 double wall line/ Ligne double paroi EI30	98
Inoxidable AISI 304 - 304 / AISI 304 - 304	102
stainless steel/ Inoxydable AISI 304 -304	
• Línea industrial / Industrial line/ Ligne industrielle	106
Inoxidable AISI 304 - 304 / AISI 304 - 304	109
stainless steel / Inoxydable AISI 304 -304	

Chimenea colectiva / Collective chimney  
systems / Cheminée collective

<b>110</b>	
• Línea practichunt estanca / Practichunt airtight line / Ligne practichunt étanche	112
Inoxidable AISI 304 - 304 / AISI 304 - 304	116
stainless steel / Inoxydable AISI 304 - 304	
Inoxidable AISI 304 - Aluminizado	117
AISI 304 stainless steel - Aluminized steel	
Inoxydable AISI 304 - Aluminisée	
Inoxidable AISI 316L - 304 / AISI 316L - 304	118
stainless steel / Inoxydable AISI 316L - 304	
Inoxidable AISI 316L - Aluminizado	119
AISI 316L - Aluminized steel	
Inoxydable AISI 316L - Aluminisée	
• Línea practichunt estanca dos paredes / Practichunt two walls airtight line / Ligne practichunt étanche deux parois	120
Inoxidable AISI 304 - 304 / AISI 304 - 304	122
stainless steel / Inoxydable AISI 304 - 304	
Inoxidable AISI 304 - Aluminizado	123
AISI 304 stainless steel - Aluminized steel	
Inoxydable AISI 304 - Aluminisée	
Inoxidable AISI 316L - 304 / AISI 316L - 304	124
stainless steel / Inoxydable AISI 316L - 304	
Inoxidable AISI 316L - Aluminizado	125
AISI 316L - Aluminized steel	
Inoxydable AISI 316L - Aluminisée	
• Línea practichunt triple pared estanca/ Practichunt triple wall airtight line / Ligne practichunt triple paroi étanche	126
Inoxidable AISI 304 - 304 - 304	130
AISI 304 - 304 - 304 stainless steel	
Inoxydable AISI 304 - 304 - 304	
Inoxidable AISI 304 - Aluminizado - 304	131
AISI 304 - Aluminized steel - 304 stainless steel	
Inoxydable AISI 304 - Aluminisée - 304	
Inoxidable AISI 304 - Aluminizado - Aluminizado	132
AISI 304 - Aluminized steel - Aluminized steel	
Inoxydable AISI 304 - Aluminisée - Aluminisée	

**SISTEMAS DE VENTILACIÓN EN VIVIENDAS  
VENTILATION SYSTEMS FOR BUILDINGS  
SYSTÈMES DE VENTILATION DANS LES MAISONS**

<b>134</b>	
Ventilación adicional de campanas de cocina Extractor hoods ventilation / Ventilation supplémentaire des hottes aspirantes	136
Ventilación mecánica / Mechanical ventilation / Ventilation mécanique	138



Escanea QR para descargar la tarifa  
Scan QR to download the price list  
Scanner le QR pour télécharger la list des prix





## UN SIGLO DE HISTORIA NOS AVALA

A CENTURY OF HISTORY SPEAK IN OUR BEHALF / UN SIÈCLE D'HISTOIRE DERRIÈRE NOUS

En 1917, Gabriel Mari Montañana, inquieto empresario valenciano crea su primer taller de manufacturas vinculadas con el metal. Inició una aventura, que a través de los años sus descendientes han continuado con entusiasmo y tesón...

En 1967, se constituye la empresa VDA. DE GABRIEL MARI MONTAÑANA, S.A., centro hoy día del grupo de empresas que trabajan bajo la enseña PRACTIC, con centros de producción en Meliana y Albuixech. Su carácter familiar y emprendedor, ha dotado al Grupo de una consistencia y ética que determinan una cultura empresarial basada en el servicio al cliente como compromiso y al liderazgo como herramienta. Estar dotados de la última tecnología y una eficiente infraestructura es la respuesta a las necesidades crecientes y complejas que requieren ser referente, a nivel nacional e internacional, en los productos que se producen y comercializan bajo la marca PRACTIC.

Seguridad, resistencia, adaptabilidad, gama y servicio son cualidades que atesoramos, controlamos y nos exigimos desde los más rígidos controles internos y externos.

Nuestros procesos y productos vienen avalados por los más estrictos sistemas de certificación (ISO, marcado CE, IQNET, etc.) realizado tanto por nuestro departamento de Calidad como por Organismos Internacionales Independientes (AENOR, LNE, AFITI, ISTITUTTO GIODARNO, etc.)

*In 1917, Gabriel Marí Montañana, an enterprising businessman from Valencia, created his first workshop for manufactured metal products. He began an adventure which has been carried on through generations with enthusiasm and determination...*

*In 1967 VDA. DE GABRIEL MARÍ MONTAÑANA,S.A. was founded, today the hub of an association of companies grouped together under the name PRACTIC, with production centres in Meliana and Albuixech.*

*The enterprising family nature of the company has provided the group with a sound work ethic which is the cornerstone of a company culture based on a commitment to customer service and leadership. State-of-the-art technology and an efficient infrastructure are the answers to the growing and comprehensive needs required for local and international recognition for the products which are produced and marketed under the PRACTIC brand. Safety, resistance, adaptability, product range and service are qualities we uphold, control and demand of our company through both internal and external controls.*

*Our processes and products are guaranteed by the strictest quality certification systems (ISO, EC conformity marketing, etc), which are carried out by both our Quality Control Department and by Independent International Organizations (AENOR, LNE, AFITI, ISTITUTTO GIODARNO...)*

En 1917, Gabriel Mari Montañana, un homme d'affaires valencien plein d'entrain, crée son premier atelier de fabrication de produits métalliques. Il se lance dans une aventure que ses descendants ont poursuivie au fil des ans avec enthousiasme et ténacité...

En 1967, l'entreprise VDA. DE GABRIEL MARI MONTAÑANA, S.A., aujourd'hui centre du groupe d'entreprises qui travaillent sous la marque PRACTIC, avec des centres de production à Meliana et Albuixech. Son caractère familial et entrepreneurial a doté le groupe d'une cohérence et d'une éthique qui déterminent une culture d'entreprise basée sur le service au client comme engagement et le leadership comme outil. Le fait d'être équipé des dernières technologies et d'une infrastructure efficace est la réponse aux besoins croissants et complexes qui exigent une référence nationale et internationale pour les produits fabriqués et commercialisés sous la marque PRACTIC.

La sécurité, la résistance, l'adaptabilité, la gamme et le service sont des qualités que nous chérissons, contrôlons et exigeons de nous-mêmes par le biais des contrôles internes et externes les plus rigoureux. Nos processus et nos produits sont garantis par les systèmes de certification les plus stricts (ISO, marquage CE, IQNET, etc.) mis en œuvre aussi bien par notre département qualité que par des organismes internationaux indépendants (AENOR, LNE, AFITI, ISTITUTTO GIODARNO, etc.).



# CERTIFICADOS Y HOMOLOGACIONES

## CERTIFICATES AND APPROVALS

### CERTIFICATS ET APPROBATIONS



Marca AENOR. Asociación Española de Normalización y Certificación. Producto certificado y homologado en España por el organismo certificador AENOR.

*AENOR Mark. The Spanish Association for Standardisation and Certification. Product certified and approved in Spain by AENOR, certifying body.*

Marque AENOR. Association espagnole de Normalisation et certification. Produit certifié et approuvé en Espagne par l'organisme certificateur AENOR.



Marca CE. Certificado de producto homologado en la comunidad Europea. Cumpliendo los requisitos de las normativas EN 1856 y EN 1859. Certificado de conformidad del control de producción en fábrica.

*CE Mark. Product Certificate approved by the European Commission. Found in conformity with directives of the EN 1856 and EN 1859. Certificate of conformity issued after the production control in factory.*

Marquage CE. Certificat de produit approuvé dans la Communauté européenne. Conforme aux exigences des normes EN 1856 et EN 1859. Certificat de conformité du contrôle de la production en usine.



Certificado I-Net Certified Management System. Es una entidad certificadora de ámbito internacional. Acredita que nuestro sistema de gestión de calidad cumple con la norma y requerimientos ISO:9001.

*I-Net Certificate Certified Management System. This is an international certifying entity. It certifies that our managing system meets the criteria of the ISO:9001 directive.*

Certificat de gestion certifiée I-Net Système. Il s'agit d'un organisme de certification international. Il certifie que notre système de gestion de la qualité est conforme à la norme et aux exigences ISO:9001.



AFITI Laboratorio de Resistencia al Fuego en España. Para productos que exijan una resistencia al fuego. Existe una gama específica DP diseñada y ensayada para una resistencia al fuego de 180 minutos. Consultar con oficina técnica.

*AFITI. Fire Resistance Laboratory in Spain. For products which require fire resistance. There is a specific line DW (double wall) designed and tested for a 180 minutes fire resistance. Contact with the technical office.*

Laboratoire de résistance au feu de l'AFITI en Espagne. Pour les produits nécessitant une résistance au feu. Il existe une gamme DP spécifique conçue et testée pour une résistance au feu de 180 minutes. Consultez le bureau technique.



LNE. Laboratorio Nacional de Metrología y ensayos en Francia. Realiza estrictos controles de producto. Realiza ensayos de producto bajo la normativa NF EN 1856-1, NF EN 1856-2, EN 1859.

*LNE. Laboratoire National de Métrologie et d'Essais from France. It realizes strict product controls. It realizes product tests found in the directives of NF EN 1856-1, NF EN 1856-2, EN 1859.*

LNE. Laboratoire national de métrologie et d'essais en France. Effectue des essais stricts de produits. Elle réalise des essais de produits selon les normes NF EN 1856-1, NF EN 1856-2, EN 1859.



Instituto Masini. Laboratorio de certificación en Italia. Realiza estrictos controles de producto. Realiza ensayos de producto bajo la normativa NF EN 1856-1, NF EN 1856-2, EN 1859.

*Instituto Masini. Certifying Laboratory in Italy. It realizes strict product controls. It realizes tests found in NF EN 1856-1, NF EN 1856-2, EN 1859 directives.*

Institut Masini. Laboratoire de certification en Italie. Effectue des contrôles stricts des produits. Réalise des essais de produits selon les normes NF EN 1856-1, NF EN 1856-2, EN 1859.



HETAS. Organismo de certificación de producto en Inglaterra. Cumpliendo los requisitos de las normativas EN 1856 y EN 1859. Certificado de conformidad del control de producción en fábrica.

*HETAS. Organization of certification of product in England. Found in conformity with directives of the EN 1856 and EN 1859. Certificate of conformity issued after the production control in factory.*

HETAS. Organisme de certification de produits en Angleterre. Conforme aux exigences des normes EN 1856 et EN 1859. Certificat de conformité du contrôle de la production en usine.



CTE. Conductos diseñados y fabricados conforme al Código Técnico de la Edificación.

*CTE. Pipes and tubes designed and fabricated in conformity with the Technic Code of Building.*

CTE. Conduits conçus et fabriqués conformément au code technique de la construction.



BSRIA. Laboratorio de certificación en Inglaterra. Realiza estrictos controles de producto. Realiza ensayos de producto bajo la normativa NF EN 1856-1, NF EN 1856-2, EN 1859.

*BSRIA. Certifying Laboratory in England. It realizes strict product controls. It realizes tests found in NF EN 1856-1, NF EN 1856-2, EN 1859 directives.*

BSRIA. Laboratoire de certification en Angleterre. Effectue des contrôles stricts des produits. Réalise des essais de produits selon les normes NF EN 1856-1, NF EN 1856-2, EN 1859.



Instituto Giordano. Laboratorio de certificación en Italia. Realiza estrictos controles de producto. Realiza ensayos de producto bajo la normativa NF EN 1856-1, NF EN 1856-2, EN 1859.

*Instituto Giordano. Certifying Laboratory in Italy. It realizes strict product controls. It realizes tests found in NF EN 1856-1, NF EN 1856-2, EN 1859 directives.*

Institut Giordano. Laboratoire de certification en Italie. Effectue des contrôles stricts des produits. Réalise des essais de produits selon les normes NF EN 1856-1, NF EN 1856-2, EN 1859.



# SISTEMAS DE EVACUACIÓN DE HUMOS Y GASES

FLUE AND CHIMNEY SYSTEMS  
SYSTÈMES D'ÉVACUATION DES  
FUMÉES ET DES GAZ



# CONDUCTOS DE EVACUACIÓN DE HUMOS Y GASES

## EVACUATION SYSTEMS

## CONDUITS D'ÉVACUATION DES FUMÉES ET DES GAZ

Línea Pellet/ Pellet line/ Ligne pellet	12
Línea Pellet coaxial/ Coaxial Pellet line/ Ligne pellet coaxiale	12
Línea negra vitrificada/ Vitrified black line/ Ligne noir émaillé	18
Línea negra mate vitrificada/ Black matt vitrified line/ Ligne noir mat émaillé	18
Línea doble pared negra vitrificada/ Double wall black vitrified line/ Ligne Double Paroi - Noir émaillé	26
Línea polipropileno/ Polypropylene line/ Ligne polypropylène	30
Línea polipropileno coaxial/ Coaxial polypropylene line/ Ligne polypropylène coaxiale	30
Línea estanca/ Airtight line/ Ligne étanche	38
Línea estanca coaxial/ Coaxial airtight line/ Ligne étanche coaxiale	38
Línea alupractic/ Alupractic line/ Ligne Alupractic	44



# LÍNEA PELLETT / LÍNEA PELLETT COAXIAL

PELLET LINE / COAXIAL PELLET LINE  
 LIGNE PELLETT / LIGNE PELLETT COAXIALE



## LÍNEA PELLETT / LÍNEA PELLETT COAXIAL

PELLET LINE / COAXIAL PELLET LINE

LIGNE PELLETT / LIGNE PELLETT COAXIALE

### APLICACIONES / APPLIANCES / APPLICATIONS

LÍNEA PELLETT / PELLET LINE / LIGNE PELLETT

Conducto de evacuación de humos para estufas de pellet.  
 Smoke evacuation duct for pellet stoves.  
 Tuyau d'évacuation des fumées pour les poêles à granulés.

LÍNEA PELLETT COAXIAL / COAXIAL PELLET LINE / LIGNE PELLETT COAXIALE

Producto concéntrico para la evacuación de humos y la entrada de aire diseñado para estufas de pellet estancas.

Concentric product for the evacuation of smoke and the entrance of air designed for airtight pellet stoves.

Produit concentrique pour l'évacuation des fumées et l'admission d'air conçu pour les poêles à granulés étanches.

### CARACTERÍSTICAS GENERALES / GENERAL FEATURES / CARACTÉRISTIQUES GÉNÉRALES

Sistema de unión entre elementos macho - hembra con junta de estanqueidad P1.  
 Union system between male - female elements with P1 gasket.  
 Système de connexion mâle-femelle avec joint d'étanchéité P1.



Línea Pellet  
 Pellet line  
 Ligne pellet

### MATERIALES / MATERIALS / MATÉRIAUX

LÍNEA PELLETT / PELLET LINE / LIGNE PELLETT	
Localización Location Localisation	Descripción Description Description
Pared Wall Mur	Chapa de acero laminado en frío. Cold rolled steel sheet. Tôle d'acier laminée à froid.
Acabado Finishing Finition	Esmalte vitrificado en negro mate texturado. Glazed enamel in textured matt black. Email vitrifié en noir mat texturé.

LÍNEA PELLETT COAXIAL / COAXIAL PELLET LINE / LIGNE PELLETT COAXIALE	
Localización Location Localisation	Descripción Description Description
Pared interior Inner wall Paroi intérieure	Chapa de acero laminado en frío con acabado vitrificado en negro mate texturado. Cold rolled steel sheet with a textured matt black vitrified finish. Tôle d'acier laminée à froid avec finition vitrifiée noire mate texturée.
Pared exterior Outer wall Paroi extérieure	Acero aluminizado. Aluminized steel. Acier aluminé.
Acabado Finishing Finition	Negro mate texturado. Textured matt black Noir mat texturé.



Línea Pellet coaxial  
 Coaxial Pellet line  
 Ligne pellet coaxiale



**LÍNEA PELLETT / LÍNEA PELLETT COAXIAL**

PELLET LINE / COAXIAL PELLET LINE  
 LIGNE PELLETT / LIGNE PELLETT COAXIALE

**NORMATIVA / REGULATIONS / RÈGLEMENTS**

	EN 1856-2	T200	P1	W	V2	L80090	O(100)
Número de la norma Regulation number Numéro standard							
Nivel de temperatura Temperature level Niveau de température							
Nivel de presión (N o P o H) Pressure level / (N or P or H) Niveau de pression (N ou P ou H)							
Resistencia a la condensación (W húmedo; D seco) Resistance to condensation (W wet; D dry) Résistance à la condensation (W humide ; D sec)							
Resistencia a la corrosión Resistance to corrosion Résistance à la corrosion							
Material en pared interior Liner material Matériau de la paroi intérieure							
Resistencia al fuego de hollín (G Sí; O No) Resistance to soot fire (G Yes; O No) Résistance au feu de suie (G Oui ; O Non)							
Distancia a materiales combustibles (mm) Distance from combustible materials (mm) Distance par rapport aux matériaux combustibles (mm)							



**LÍNEA PELLETT  
 LÍNEA PELLETT COAXIAL**

PELLET LINE / COAXIAL PELLET LINE  
 LIGNE PELLETT / LIGNE PELLETT COAXIALE



LÍNEA PELLETT / PELLET LINE / LIGNE PELLETT

		Cód.	Ud Caja			Cód.	Ud Caja		
TUBOS / PIPES / TUYAUX	Tramo recto 250mm 250 mm straight pipe Tuyau droit 250 mm	Ø 80 Ø 100	096001 090001	2 2	TERMINALES / TERMINALS / TERMINAUX	Terminal faro Lighthouse type final section Terminaison sortie phare	Ø 80	096040	2
	Tramo recto 500mm 500 mm straight pipe Tuyau droit 500mm	Ø 80 Ø 100	096003 090003	2 2		Sombbrero M M chimney cap Chapeau M	Ø 80 Ø 100	096022 090022	2 2
	Tramo recto 1000mm 1000 mm straight pipe Tuyau droit 1000mm	Ø 80 Ø 100	096007 090007	2 2		Sombbrero H F chimney cap Chapeau F	Ø 80 Ø 100	096023 090023	2 2
	Tramo extensible Extending pipe Élément réglable 780-1180 mm	Ø 80 Ø 100	096033 090033	2 2		Deflector Baffle Déflecteur	Ø 80 Ø 100	096030 090030	2 2
	Tramo antiquemaduras Antiburns pellet pipe Tuyau anti-brûlure L=950mm	Ø 80 *Ø110 Ø 100 *Ø125	096020 090020	2 2		Rosetón Finishing collar Rosace	Ø 80 Ø 100	096019 090019	10 10
CODOS / ELBOW / COUDE	Codo de 45° 45° elbow Coude 45°	Ø 80 Ø 100	096013 090013	2 2	Tramo final evacuación lateral L=500 mm Final lateral evacuation section Tuyau évacuation finale laterale	Ø 80	096021	2	
	Codo de 90° 90° elbow Coude 90°	Ø 80 Ø 100	096009 090009	2 2	Tramo final evacuación frontal L=500 mm Final frontal evacuation section Tuyau évacuation finale frontale	Ø 80 Ø 100	096037 090021	2 2	
TE / TEE / TÉ	Te 90° MHM+Tapón purga MFM 90° Tee + purge plug Té 90° MFM+Tampon purge	Ø 80 Ø 100	096016 090016	2 2	Deflector horizontal Horizontal baffle Déflecteur horizontal	Ø 80	096034	2	
	Te 90° MHH+Tapón purga MHH 90° Tee + purge plug Té 90° MFF+Tampon purge	Ø 80 Ø 100	096015 090015	2 2	Terminal evacuación lateral *boca hembra Lateral evacuation finish section *female outlet Élément évacuation laterale *bouche female	Ø 80	096035	1	
	Tapón purga Purge plug Tampon purge	Ø 80 Ø 100	096017 090017	2 2	Terminal evacuación frontal *boca hembra Frontal evacuation finish section *female outlet Élément évacuation frontale *bouche female	Ø 80	063024	5	
	Te 90° corta MHM+Tapón MFM 90° short pellet tee with plug Té 90° courte MFM+Tampon	Ø 80 Ø 100	096032 090032	2 2	Manguito H-H F-F sleeve Tuyau court F-F	Ø 80 Ø 100	096027 090027	2 2	
	Te 90° corta MHH+Tapón MFF 90° short pellet tee with plug Té 90° courte MFF+Tampon	Ø 80 Ø 100	096031 090031	2 2	Manguito M-M M-M sleeve Tuyau court M-M	Ø 80 Ø 100	096025 090025	2 2	
KIT PELLETT / PELLETT KIT / KIT PELLETT	Tramo recto 1000, tramo recto 500, codo 90°, Te 90° MHH, tapón purga, rosetón, sombrero M Straight section 1000, straight section 500, 90° elbow, 90° tee MHH, drain plug, rosette, cap M Tuyau droit 1000, Tuyau droit 500, Coude 90°, Té 90° MHH, Tampon purge, Rosace, Chapeau M"	Ø 80	096050	1	Adaptador 80M a 100H 80M to 100F adaptor Raccord 80M à 100F	Ø 80	096060	2	
	Adaptador 80H a 100M 80F to 100M adaptor Raccord 80F à 100M	Ø 80	096061	2	Junta P1 P1 gasket Joint P1	Ø 80 Ø 100	096029 090029	1 1	
ACCESORIOS / ACCESSORIES	Abrazadera mural ajustable Adjustable wall clamp Bride murale réglable	Ø 80 Ø 100	096028 090028	10 10					

LÍNEA PELLETT COAXIAL / COAXIAL PELLETT LINE / LIGNE PELLETT COAXIALE

		Cód.	Ud Caja			Cód.	Ud Caja		
TUBOS / PIPES / TUYAUX	Tramo recto 250mm 250 mm straight pipe Tuyau droit 250mm	Ø 80 / 125 Ø 100 / 150 Ø 130 / 200	190002 190102 190202	1 1 1	TERMINALES / TERMINALS / TERMINAUX	Terminal salida horizontal Horizontal final stretch Élément sortie horizontale	Ø 80 / 125 Ø 100 / 150 Ø 130 / 200	190026 190126 190226	1 1 1
	Tramo recto 500mm 500 mm straight pipe Tuyau droit 500mm	Ø 80 / 125 Ø 100 / 150 Ø 130 / 200	190004 190104 190204	1 1 1		Terminal salida vertical Vertical final stretch Élément sortie verticale	Ø 80 / 125 Ø 100 / 150 Ø 130 / 200	190028 190128 190228	1 1 1
	Tramo recto 1000mm 1000 mm straight pipe Tuyau droit 1000mm	Ø 80 / 125 Ø 100 / 150 Ø 130 / 200	190006 190106 190206	1 1 1		Manguito H-H (interior) F-F sleeve (interior) Tuyau court F-F (intérieur)	Ø 80 / 125 Ø 100 / 150	096027 090027	2 2
	Tramo extensible Extending pipe Élément réglable 280-440 mm	Ø 80 / 125 Ø 100 / 150 Ø 130 / 200	190008 190108 190208	1 1 1		Ampliación Pipe enlargement Extension 80/125 - 100/150	Ø 80 / 125	190030	1
						Ampliación Pipe enlargement Extension 100/150 - 130/200	Ø 100 / 150	190130	1
CODOS / ELBOW / COUDE	Codo de 45° 45° elbow Coude 45°	Ø 80 / 125 Ø 100 / 150 Ø 130 / 200	190010 190110 190210	1 1 1	ACCESORIOS / ACCESSORIES / ACCESSOIRES	Collarín Finishing collar Collier	Ø 80 / 125 Ø 100 / 150 Ø 130 / 200	190024 190124 190224	1 1 1
	Codo de 90° 90° elbow Coude 90°	Ø 80 / 125 Ø 100 / 150 Ø 130 / 200	190012 190112 190212	1 1 1		Abrazadera mural ajustable Adjustable wall clamp Bride murale réglable	Ø 80 / 125 Ø 100 / 150 Ø 130 / 200	190036 190136 190236	1 1 1
Te 90° humos H/aire (Dcha) 90° Tee smoke F/air (Right) Té 90° fumés F/air (Droite)	Ø 80 / 125 Ø 100 / 150 Ø 130 / 200	190014 190114 190214	1 1 1	Abrazadera mural ajustable INOX. AISI 304 Adjustable wall clamp Bride murale réglable		Ø 80 / 125 Ø 100 / 150 Ø 130 / 200	049032 047033 040032	1 1 1	
Te 90° salida humos H 90° Tee exhaust smoke F Té 90° sortie des fumés F	Ø 80 / 125 Ø 100 / 150 Ø 130 / 200	190015 190115 190215	1 1 1	Abrazadera pza (tuerca-tornillo) Clamp singular piece (nut+screw) Bride écrou-vis		Ø 80 / 125 Ø 100 / 150 Ø 130 / 200	190038 190138 190238	1 1 1	
Te 90° salida humos M 90° Tee exhaust smoke M Té 90° sortie des fumés M	Ø 80 / 125 Ø 100 / 150 Ø 130 / 200	190016 190116 190216	1 1 1	Junta P1 (interior) P1 gasket (interior) Joint P1 (intérieur)		Ø 80 / 125 Ø 100 / 150 Ø 130 / 200	096029 090029 190240	1 1 1	
Te 90° admisión aire ØX M 90° Tee air admission ØX M Té 90° admission d'air ØX M	Ø 80 / 125 Ø 100 / 150 Ø 130 / 200	190017 190117 190217	1 1 1						
Tapón Plug Tampon	Ø 80 / 125 Ø 100 / 150 Ø 130 / 200	190022 190122 190222	1 1 1	Adaptador HH a HH Adaptor FF a FF Adaptateur FF a FF	Ø 80 / 130 a Ø 80 / 125	190033	1		
Adaptador HH a HH Adaptor FF a FF Adaptateur FF a FF	Ø 80 / 125 Ø 100 / 150 Ø 130 / 200	190032 190132 190232	1 1 1						





# LÍNEA NEGRA VITRIFICADA / LÍNEA NEGRA MATE

## BLACK VITRIFIED LINE/MATT BLACK LINE

## LIGNE NOIR ÉMAILLÉ/LIGNE NOIR MAT ÉMAILLÉ



### LÍNEA NEGRA VITRIFICADA / LÍNEA NEGRA MATE

BLACK VITRIFIED LINE / MATT BLACK LINE  
 LIGNE NOIR ÉMAILLÉ/ LIGNE NOIR MAT ÉMAILLÉ

#### APLICACIONES / APPLIANCES / APPLICATIONS

Conducto de evacuación de humos para estufas de leña, carbón, etc.  
 Smoke evacuation duct for wood stoves, coal stoves etc.  
 Conduit d'évacuation des fumées pour les poêles à bois, à charbon, etc.

#### CARACTERÍSTICAS GENERALES / GENERAL FEATURES / CARACTÉRISTIQUES GÉNÉRALES

Sistema de unión entre elementos macho - hembra.  
 Union system between male - female elements.  
 Système de couplage d'éléments mâle-femelle.

#### MATERIALES / MATERIALS / MATÉRIAUX

##### LÍNEA NEGRA VITRIFICADA / BLACK VITRIFIED LINE / LIGNE NOIR ÉMAILLÉ

Localización Location Localisation	Descripción Description Description
Pared Wall Mur	Chapa de acero laminado en frío. Cold rolled steel sheet. Tôle d'acier laminée à froid.
Acabado Finishing Finition	Esmalte vitrificado en negro brillo. Gloss black glazed enamel. Émail vitrifié noir brillant.

##### LÍNEA NEGRA MATE / MATT BLACK LINE / LIGNE NOIR MAT ÉMAILLÉ

Localización Location Localisation	Descripción Description Description
Pared Wall Mur	Chapa de acero laminado en frío. Cold rolled steel sheet. Tôle d'acier laminée à froid.
Acabado Finishing Finition	Esmalte vitrificado en negro mate. Matt black glazed enamel. Émail vitrifié noir mat.



Línea negra vitrificada  
 Black vitrified line  
 Ligne noir émaillé



Línea negra mate  
 Matt black line  
 Ligne noir mat émaillé

**LÍNEA NEGRA VITRIFICADA / LÍNEA NEGRA MATE**

BLACK VITRIFIED LINE / MATT BLACK LINE

LIGNE NOIR ÉMAILLÉ/ LIGNE NOIR MAT ÉMAILLÉ

**NORMATIVA / REGULATIONS / RÈGLEMENTS**

EN 1856-2	T600	N1	D	Vm	L80080	G800M
EN 1856-2	T600	N1	D	Vm	L80090	G800M
EN 1856-2	T600	N1	D	Vm	L80110	G800M

Número de la norma <i>Regulation number</i> Numéro standard						
Nivel de temperatura <i>Temperature level</i> Niveau de température						
Nivel de presión (N o P o H) <i>Pressure level / (N or P or H)</i> Niveau de pression (N ou P ou H)						
Resistencia a la condensación (W húmedo; D seco) <i>Resistance to condensation (W wet; D dry)</i> Résistance à la condensation (W humide ; D sec)						
Resistencia a la corrosión <i>Resistance to corrosion</i> Résistance à la corrosion						
Material en pared interior <i>Liner material</i> Matériau de la paroi intérieure						
Resistencia al fuego de hollín (G Sí; O No) <i>Resistance to soot fire (G Yes; O No)</i> Résistance au feu de suie (G Oui ; O Non)						
Distancia a materiales combustibles (mm) <i>Distance from combustible materials (mm)</i> Distance par rapport aux matériaux combustibles(mm)						



**LÍNEA NEGRA VITRIFICADA  
 LÍNEA NEGRA MATE**

BLACK VITRIFIED LINE / MATT BLACK LINE  
 LIGNE NOIR ÉMAILLÉ/ LIGNE NOIR MAT ÉMAILLÉ



CONDUCTOS DE EVACUACIÓN  
 EVACUATION SYSTEMS  
 CONDUITS D'ÉVACUATION

CHIMENEA MODULAR  
 MODULAR CHIMNEY  
 CHEMINÉE MODULAIRE

CHIMENEA COLECTIVA  
 COLLECTIVE CHIMNEY SYSTEMS  
 CHEMINÉE COLLECTIVE

SISTEMA VENTILACIÓN VIVIENDAS  
 VENTILATION SYSTEMS FOR BUILDINGS  
 SYSTÈMES DE VENTILATION DANS LES MAISONS



LÍNEA NEGRA VITRIFICADA/ BLACK VITRIFIED LINE/ LIGNE NOIR ÉMAILLÉ


		Cód.	Ud Caja			Cód.	Ud Caja		
TUBOS / PIPES / TUYAUX	Tramo recto 250mm 250 mm straight pipe Tuyau droit 250 mm	Ø 100	020001	6	TE / TEE / TÊ	Te 90° 90° Tee Té 90°	Ø 100	020015	6
		Ø 120	021002	6			Ø 120	021016	6
		Ø 150	022001	4			Ø 150	022015	4
		Ø 175	023002	4			Ø 175	023016	4
		Ø 200	024001	2			Ø 200	024015	2
		Ø 250	025002	1			Ø 250	025016	1
Ø 300	027001	1	Ø 300	027015	1				
TUBOS / PIPES / TUYAUX	Tramo recto 500mm 500 mm straight pipe Tuyau droit 500mm	Ø 100	020003	6	Tapón Plug Tampon	Ø 100	020017	6	
		Ø 120	021004	6		Ø 120	021018	6	
		Ø 150	022003	4		Ø 150	022017	4	
		Ø 175	023004	4		Ø 175	023018	4	
		Ø 200	024003	2		Ø 200	024017	2	
		Ø 250	025004	1		Ø 250	025018	1	
Ø 300	027003	1	Ø 300	027017	1				
TUBOS / PIPES / TUYAUX	Tramo recto 750mm 750 mm straight pipe Tuyau droit 750mm	Ø 100	020005	6	Adaptador estufa H-M Stove adaptor M- F Raccord poele F-M	Ø 100	028009	6	
		Ø 120	021006	6		*Ø110H	Ø 175	028010	4
		Ø 150	022005	4		*Ø180H	Ø 100	028030	6
		Ø 175	023006	4		Ø 120	028031	4	
		Ø 200	024005	2		Ø 150	026002	8	
		Ø 250	025006	1		*Ø125	Ø 150	026010	8
Ø 300	027005	1	*Ø160	Ø 175	026013	8			
TUBOS / PIPES / TUYAUX	Tramo recto 1000mm 1000 mm straight pipe Tuyau droit 1000mm	Ø 100	020007	6	Manguito Sleeve Tuyau court	*Ø155	Ø 200	026014	8
		Ø 120	021008	6		*Ø203	Ø 250	025026	1
		Ø 150	022007	4		*Ø180	Ø 300	027025	1
		Ø 175	023008	4		Ø 100	020025	6	
		Ø 200	024007	2		Ø 120	021026	6	
		Ø 250	025008	1		Ø 150	022025	4	
Ø 300	027007	1	Ø 175	023026	4				
TUBOS / PIPES / TUYAUX	Tramo extensible Extending pipe Élément réglable 350-550 mm	Ø 100	020038	6	Manguito M-M M-M sleeve Tuyau court M-M	Ø 200	024025	2	
		Ø 120	021039	6		Ø 250	025026	1	
		Ø 150	022038	4		Ø 300	027025	1	
		Ø 175	023039	4		Ø 100	020027	6	
		Ø 200	024038	2		Ø 120	021028	6	
		Ø 250	025038	1		Ø 150	022027	4	
Ø 300	027039	1	Ø 175	023028	4				
TUBOS / PIPES / TUYAUX	Tramo extensible Extending pipe Élément réglable 500-800 mm	Ø 100	020033	6	Manguito H-H F-F sleeve Tuyau court F-F	Ø 200	024027	2	
		Ø 120	021034	6		Ø 250	025028	1	
		Ø 150	022033	4		Ø 300	027027	1	
		Ø 175	023034	4		Ø 100	020023	6	
		Ø 200	024033	2		Ø 120	021024	6	
		Ø 250	025032	1		Ø 150	022023	4	
Ø 300	027033	1	Ø 175	023024	4				
CODOS / ELBOW / COUDE	Codo de 88° 88° elbow Coude 88°	Ø 100	020009	6	Sombbreroete Chimney cap Chapeau	Ø 200	024023	2	
		Ø 120	021010	6		Ø 100	020034	6	
		Ø 150	022009	4		Ø 120	021035	6	
		Ø 175	023010	4		Ø 150	022034	4	
		Ø 200	024009	2		Ø 175	023035	4	
		Ø 250	025010	1		Ø 200	024034	2	
Ø 300	027009	1	Ø 250	025034	1				
CODOS / ELBOW / COUDE	Codo de 72° 72° elbow Coude 72°	Ø 100	020011	6	Deflector Baffle Déflecteur	Ø 300	027035	1	
		Ø 120	021012	6		Ø 100	020019	6	
		Ø 150	022011	4		Ø 120	021020	6	
		Ø 175	023012	4		Ø 150	022019	4	
		Ø 200	024011	2		Ø 175	023020	4	
		Ø 250	025012	1		Ø 200	024019	4	
Ø 300	027011	1	Ø 250	025033	1				
CODOS / ELBOW / COUDE	Codo de 45° 45° elbow Coude 45°	Ø 100	020013	6	Ø 300	027032	1		
		Ø 120	021014	6	Ø 100	020032	10		
		Ø 150	022013	4	Ø 120	021033	10		
		Ø 175	023014	4	Ø 150	022032	10		
		Ø 200	024013	2	Ø 175	023033	10		
		Ø 250	025014	1	Ø 200	024032	10		
Ø 300	027013	1	Ø 250	025033	1				

LÍNEA NEGRA VITRIFICADA/ BLACK VITRIFIED LINE/ LIGNE NOIR ÉMAILLÉ

		Cód.	Ud Caja	
ACCESORIOS / ACCESSORIES / ACCESSOIRES	Tramo regulador de tiro Draw regulator stretch Élément régulateur de tirage	Ø 100	020021	6
		Ø 120	021022	6
		Ø 150	022021	4
		Ø 175	023022	4
		Ø 200	024021	2
		Ø 250	025021	1
ACCESORIOS / ACCESSORIES / ACCESSOIRES	Tramo recoge-condensados Condensation collector section Élément recueille le condensat	Ø 100	020035	6
		Ø 120	021036	6
		Ø 150	022035	4
		Ø 175	023036	4
		Ø 200	024035	2
		Ø 250	025035	1
ACCESORIOS / ACCESSORIES / ACCESSOIRES	Abrazadera vientos Windclamp Bride à vents	Ø 100	030031	1
		Ø 120	031032	1
		Ø 150	032031	1
		Ø 175	033032	1
		Ø 200	034031	1
		Ø 250	034531	1
ACCESORIOS / ACCESSORIES / ACCESSOIRES	Abrazadera pared ajustable *Abrazadera doble pared Adjustable wall clamp Bride murale réglable	Ø 100	030034	10
		Ø 120	031035	10
		Ø 150	032034	10
		Ø 175	033035	10
		Ø 200	034034	10
		Ø 250	*042032	1
ACCESORIOS / ACCESSORIES / ACCESSOIRES	Abrazadera mural negra Black wall clamp Bride murale noire	Ø 300	*043033	1
		Ø 100	020032	10
		Ø 120	021033	10
		Ø 150	022032	10
		Ø 175	023033	10
		Ø 200	024032	10
ACCESORIOS / ACCESSORIES / ACCESSOIRES	Rosetón Finishing collar Rosace	Ø 250	025033	1
		Ø 300	027032	1
		Ø 100	020019	6
		Ø 120	021020	6
		Ø 150	022019	4
		Ø 175	023020	4
Ø 200	024019	2		



Sombbreroete  
Chimney cap  
Chapeau




LÍNEA NEGRA MATE VITRIFICADA

MATT BLACK VITRIFIED LINE / LIGNE NOIR MAT EMAILLÉ

		Ø	Cód.	Ud Caja		Ø	Cód.	Ud Caja				
TUBOS / PIPES / TUYAUX	Tramo recto 250mm 250 mm straight pipe Tuyau droit 250 mm	Ø 120	321002	6	TERMINALES / TERMINALS / TERMINAUX	Sombrerete Chimney cap Chapeau	Ø 120 Ø 150 Ø 200	321024 322023 324023	6 4 2			
	Tramo recto 500mm 500 mm straight pipe Tuyau droit 500mm	Ø 120 Ø 150 Ø 200	321004 322003 324003	6 4 2		Deflector Baffle Déflecteur	Ø 120 Ø 150 Ø 200	321035 322034 324034	6 4 2			
	Tramo recto 1000mm 1000 mm straight pipe Tuyau droit 1000mm	Ø 120 Ø 150 Ø 200	321008 322007 324007	6 4 2								
	Tramo extensible Extending pipe Élément réglable 500-800 mm	Ø 120 Ø 150 Ø 200	321034 322033 324033	6 4 2								
	CODOS / ELBOW / COUDE	Codo de 88° 88° elbow Coude 88°	Ø 120 Ø 150 Ø 200	321010 322009 324009		6 4 2	ACCESORIOS / ACCESSORIES / ACCESSOIRES	Abrazadera pared ajustable Adjustable wall clamp Bride murale réglable	Ø 120 Ø 150 Ø 200	031035 032034 034034	10 10 10	
		Codo de 45° 45° elbow Coude 45°	Ø 120 Ø 150 Ø 200	321014 322013 324013		6 4 2		Abrazadera vientos Windclamp Bride à vents	Ø 120 Ø 150 Ø 200	031032 032031 034031	1 1 1	
		TE / TEE / TÉ	Te 90° 90° Tee Té 90°	Ø 120 Ø 150 Ø 200		321016 322015 324015		6 4 2	Rosetón Finishing collar Rosace	Ø 120 Ø 150 Ø 200	321020 322019 324019	6 4 2
			Tapón Plug Tampon	Ø 120 Ø 150 Ø 200		321018 322017 324017		6 4 2	Tramo regulador de tiro Draw regulator stretch Élément régulateur de tirage	Ø 120 Ø 150 Ø 200	321022 322021 324021	6 4 2
			MANGUITOS / SLEEVE / TUYAU COURT	Manguito Sleeve Tuyau court		Ø 120 Ø 150 Ø 200		consultar consultar consultar	- - -	Tramo recoge-condensados Condensation collector section Élément recueille le condensat	Ø 120 Ø 150 Ø 200	321036 322035 324035
Manguito M-M M-M sleeve Tuyau court M-M		Ø 120 Ø 150 Ø 200		321026 322025 324025	6 4 2							
Manguito H-H F-F sleeve Tuyau court F-F	Ø 120 Ø 150 Ø 200	321028 322027 324027		6 4 2								



Sombrerete  
Chimney cap  
Chapeau



## LÍNEA DOBLE PARED NEGRA VITRIFICADA

DOUBLE WALL VITRIFIED LINE / LIGNE DOUBLE PAROI NOIR ÉMAILLÉ

### APLICACIONES / APPLIANCES / APPLICATIONS

Conducto de evacuación de humos para estufas de leña, carbón, etc.  
 Smoke evacuation duct for wood stoves, coal stoves etc.  
 Conduit d'évacuation des fumées pour les poêles à bois, à charbon, etc.

### CARACTERÍSTICAS GENERALES / GENERAL FEATURES / CARACTÉRISTIQUES GÉNÉRALES

Sistema de unión entre elementos macho - hembra.  
 Union system between male - female elements.  
 Système de couplage d'éléments mâle-femelle.

Estanqueidad mediante junta labiada.  
 Leakage through lip seal.  
 L'étanchéité est assurée par un joint à lèvres.

Materiales clasificados A1.  
 A1 classified materials.  
 Matières classées A1.

Ausencia de puente térmico.  
 Absence of thermal bridge.  
 Absence de pont thermique.

Aislamiento continuo.  
 Continuous isolation.  
 Isolation continue.



Línea doble pared negra vitrificada  
 Double wall vitrified line  
 Ligne double paroi noir émaillé

### MATERIALES / MATERIALS / MATÉRIAUX

LÍNEA DOBLE PARED NEGRA VITRIFICADA /DOUBLE WALL VITRIFIED LINE / LIGNE DOUBLE PAROI NOIR ÉMAILLÉ	
Localización Location Localisation	Descripción Description Description
Pared interior Inner wall Paroi intérieure	Chapa de acero laminado en frío esmaltado vitrificado mate. Cold enamelled matt rolled steel sheet. Tôle d'acier laminée à froid, émaillée vitrifiée mat.
Pared exterior Outer wall Paroi extérieure	Acero inoxidable AISI 304. UNE 1.4301. Stainless steel AISI 304. UNE 1.4301. Acier inoxydable AISI 304. UNE 1.4301.
Aislamiento Isolation Isolation	Lana de roca. Rockwool. Laine de roche.
Acabado Finishing Finition	Inoxidable brillo. Shiny stainless. Acier inoxydable brillant.

## LÍNEA DOBLE PARED NEGRA VITRIFICADA

DOUBLE WALL VITRIFIED LINE / LIGNE DOUBLE PAROI NOIR ÉMAILLÉ

### NORMATIVA / REGULATIONS / RÈGLEMENTS

	EN 1856-2	T600	N1	D	Vm	L80080	G800M
Número de la norma Regulation number Numéro standard							
Nivel de temperatura Temperature leve Niveau de température							
Nivel de presión (N o P o H) Pressure leve / (N or P or H) Niveau de pression (N ou P ou H)							
Resistencia a la condensación (W húmedo; D seco) Resistance to condensation (W wet; D dry) Résistance à la condensation (W humide ; D sec)							
Resistencia a la corrosión Resistance to corrosion Résistance à la corrosion							
Material en pared interior Liner material Matériau de la paroi intérieure							
Resistencia al fuego de hollín (G Sí; O No) Resistance to soot fire (G Yes; O No) Résistance au feu de suie (G Oui ; O Non)							
Distancia a materiales combustibles (mm) Distance from combustible materials (mm) Distance par rapport aux matériaux combustibles(mm)							



## LÍNEA DOBLE PARED NEGRA VITRIFICADA

DOUBLE WALL VITRIFIED LINE  
 LIGNE DOUBLE PAROI NOIR ÉMAILLÉ



**LÍNEA DOBLE PARED NEGRA VITRIFICADA INOXIDABLE AISI 304**

**DOUBLE WALL VITRIFIED LINE AISI 304 STAINLESS STEEL LINE**

**LIGNE DOUBLE PAROI NOIR ÉMAILLÉ INOXYDABLE AISI 304**

		Cód.	Ud Caja			Cód.	Ud Caja	
TUBOS / PIPES / TUYAUX	Tramo recto 250mm 250 mm straight pipe Tuyau droit 250 mm	Ø 120/175	130101	1	Sombbrero Chimney cap Chapeau	Ø 120/175	130120	1
		Ø 150/200	130201	1		Ø 150/200	130220	1
		Ø 175/225	130301	1		Ø 175/225	130320	1
		Ø 200/250	130401	1		Ø 200/250	130420	1
	Tramo recto 500mm 500 mm straight pipe Tuyau droit 500mm	Ø 120/175	130102	1	Deflector Baffle Déflecteur	Ø 120/175	130119	1
		Ø 150/200	130202	1		Ø 150/200	130219	1
		Ø 175/225	130302	1		Ø 175/225	130319	1
		Ø 200/250	130402	1		Ø 200/250	130419	1
	Tramo recto 1000mm 1000 mm straight pipe Tuyau droit 1000mm	Ø 120/175	130107	1	Collarín Finishing collar Collier	Ø 120/175	046033	1
		Ø 150/200	130207	1		Ø 150/200	040033	1
		Ø 175/225	130307	1		Ø 175/225	041034	1
		Ø 200/250	130407	1		Ø 200/250	042033	1
Tramo extensible Extending pipe Élément réglable 450-800 mm	Ø 120/175	130109	1	Soporte mural ajustable Adjustable wall support Support mural réglable	Ø 120/175	130121	1	
	Ø 150/200	130209	1		Ø 150/200	130221	1	
	Ø 175/225	130309	1		Ø 175/225	130321	1	
	Ø 200/250	130409	1		Ø 200/250	130421	1	
CODOS / ELBOW / COUDE	Codo de 90° 90° elbow Coude 90°	Ø 120/175	130111	1	Abrazadera mural Wall clamp Bride murale	Ø 120/175	046031	1
		Ø 150/200	130211	1		Ø 150/200	040031	1
		Ø 175/225	130311	1		Ø 175/225	041032	1
	Ø 200/250	130411	1	Ø 200/250	042031	1		
Codo de 45° 45° elbow Coude 45°	Ø 120/175	130110	1	Abrazadera mural ajustable Adjustable wall clamp Bride murale réglable	Ø 120/175	046032	1	
	Ø 150/200	130210	1		Ø 150/200	040032	1	
	Ø 175/225	130310	1		Ø 175/225	041033	1	
Ø 200/250	130410	1	Ø 200/250	042032	1			
TE / TEE / TÊ	Te 90° HHM+Tapón purga FFM 90° Tee+tee plug Te 90° FFM+tampon purge	Ø 120/175	130116	1	Tapón purga Purge plug Tampon purge	Ø 120/175	130122	1
		Ø 150/200	130216	1		Ø 150/200	130222	1
		Ø 175/225	130316	1		Ø 175/225	130322	1
	Ø 200/250	130416	1	Ø 200/250	130422	1		
	Te 45° HHM+Tapón purga FFM 45° Tee+tee plug Te 45° FFM+tampon purge	Ø 120/175	130115	1	Adaptador negra a negra-inox Adaptor black line to black-stainless steel line Raccord ligne noir simple à ligne noir-inox	Ø 120/175	130124	1
		Ø 150/200	130215	1		Ø 150/200	130224	1
Ø 175/225		130315	1	Ø 175/225		130324	1	
Ø 200/250	130415	1	Ø 200/250	130424	1			



Sombbrero  
Chimney cap  
Chapeau



Codo de 90°  
90° elbow  
Coude 90°



Todas las piezas se suministrarán con su correspondiente abrazadera de unión.  
 Every piece will be supplied with its corresponding joint clamp.  
 Toutes les pièces doivent être fournies avec le collier de serrage correspondant.



# LÍNEA POLIPROPILENO / LÍNEA POLIPROPILENO COAXIAL



POLYPROPYLENE LINE / COAXIAL POLYPROPYLENE LINE  
 LIGNE POLYPROPYLÈNE / LIGNE POLYPROPYLÈNE COAXIALE



## LÍNEA POLIPROPILENO / LÍNEA POLIPROPILENO COAXIAL

POLYPROPYLENE LINE / COAXIAL POLYPROPYLENE LINE  
 LIGNE POLYPROPYLÈNE / LIGNE POLYPROPYLÈNE COAXIALE

### APLICACIONES / APPLIANCES / APPLICATIONS

**LÍNEA POLIPROPILENO / POLYPROPYLENE LINE / LIGNE POLYPROPYLÈNE**  
 Evacuación de gases de combustión para aparatos que trabajan en régimen de condensación.

Flue gas evacuation for appliances operating in condensation mode.  
 Évacuation des gaz de combustion pour les appareils fonctionnant en mode condensation.

**LÍNEA POLIPROPILENO COAXIAL / COAXIAL POLYPROPYLENE LINE / LIGNE POLYPROPYLÈNE COAXIALE**

Producto concéntrico para la entrada de aire y evacuación de gases de combustión para aparatos que trabajan en régimen de condensación.

Concentric product for air intake and flue gas evacuation for appliances that work in condensation mode.  
 Produit concentrique pour l'entrée d'air et l'évacuation des gaz de combustion pour les appareils fonctionnant en mode condensation.



Línea polipropileno  
 Polypropylene line  
 Ligne polypropylène

### CARACTERÍSTICAS GENERALES / GENERAL FEATURES / CARACTÉRISTIQUES GÉNÉRALES

Polipropileno estabilizado, resistente al agua caliente y de baja inflamabilidad.  
 Stabilized polypropylene, hot water resistant and low flammability.  
 Polypropylène stabilisé, résistant à l'eau chaude et difficilement inflammable.

Elevada resistencia a los condensados ácidos y productos químicos.  
 High resistance to the condensate acids and chemical products.  
 Résistance élevée aux condensats acides et aux produits chimiques.

### MATERIALES / MATERIALS / MATÉRIAUX

LÍNEA POLIPROPILENO / POLYPROPYLENE LINE / LIGNE POLYPROPYLÈNE	
Localización Location Localisation	Descripción Description Description
Pared Wall Mur	Polipropileno. Polypropylene. Polypropylène.
Acabado Finishing Finition	Blanco o transparente - Tubos y Piecerío. Negro anti UV - Terminales. Gris - Tubo flexible. Blanco White or transparent - Pipes and parts. Black - Anti UV and terminals. Grey - Flexible pipe. White Blanc ou transparent - Tubes et raccords. Noir anti-UV - Terminaux. Gris - Tube flexible. Blanc

LÍNEA POLIPROPILENO COAXIAL / COAXIAL POLYPROPYLENE LINE / LIGNE POLYPROPYLÈNE COAXIALE	
Localización Location Localisation	Descripción Description Description
Pared interior Inner wall Paroi intérieure	Polipropileno. Polypropylene. Polypropylène.
Pared exterior Outer wall Paroi extérieure	Acero aluminizado. Aluminized steel. Acier aluminé.
Acabado Finishing Finition	Epoxi blanco. White epoxi. Epoxy blanc.


**LÍNEA POLIPROPILENO / LÍNEA POLIPROPILENO COAXIAL**

POLYPROPYLENE LINE / COAXIAL POLYPROPYLENE LINE

LIGNE POLYPROPYLÈNE / LIGNE POLYPROPYLÈNE COAXIALE

**NORMATIVA / REGULATIONS / RÈGLEMENTS**

Línea polipropileno Polypropylene line Ligne polypropylène	EN 14471	T120	P1/H1	O	W2	020	O I E L
Línea polipropileno coaxial Coaxial polypropylene line Ligne polypropylène coaxiale	EN 14471	T120	P1	O	W2	000	O I E L1
Número de la norma Regulation number Numéro standard							
Nivel de temperatura Temperature level Niveau de température							
Nivel de presión (N o P o H) Pressure level / (N or P or H) Niveau de pression (N ou P ou H)							
Resistencia a la condensación (W húmedo; D seco) Resistance to condensation (W wet; D dry) Résistance à la condensation (W humide ; D sec)							
Resistencia a la corrosión Resistance to corrosion Résistance à la corrosion							
Material en pared interior Liner material Matériau de la paroi intérieure							
Resistencia al fuego de hollín (G Sí; O No) Resistance to soot fire (G Yes; O No) Résistance au feu de suie (G Oui ; O Non)							
Distancia a materiales combustibles (mm) Distance from combustible materials (mm) Distance par rapport aux matériaux combustibles (mm)							



**LÍNEA POLIPROPILENO / LÍNEA POLIPROPILENO COAXIAL**

POLYPROPYLENE LINE / COAXIAL POLYPROPYLENE LINE  
 LIGNE POLYPROPYLÈNE / LIGNE POLYPROPYLÈNE COAXIALE



LÍNEA POLIPROPILENO / POLYPROPYLENE LINE / LIGNE POLYPROPYLÈNE

		Cód.	Ud Caja			Cód.	Ud Caja	
TUBOS / PIPES / TUYAUX	Tramo recto 250mm 250 mm straight pipe Tuyau droit 250 mm	Ø 80	080104	10	Te MHM MFM Tee Té MFM	Ø 80	080130	1
		Ø 100	080304	1		Ø 100	080330	1
		Ø 110	080504	1		Ø 110	080530	1
		Ø 125	080604	1		Ø 125	080630	1
		Ø 160	080704	1		Ø 160	080730	1
	Ø 200	080804	1	Ø 200	080830	1		
	Tramo recto 500mm 500 mm straight pipe Tuyau droit 500mm	Ø 80	080106	10	Te inspección Inspection Tee Té inspection	Ø 80	080132	1
		Ø 100	080306	1		Ø 100	080332	1
		Ø 110	080506	1		Ø 110	080532	1
		Ø 125	080606	1		Ø 125	080632	1
		Ø 160	080706	1		Ø 160	080732	1
	Ø 200	080806	1	Ø 200	080832	1		
	Tramo recto 1000mm 1000 mm straight pipe Tuyau droit 1000mm	Ø 80	080110	10	Te recogida condensados Condensation collector tee Té récupération des condensats	Ø 80	080134	1
		Ø 100	080310	1		Ø 100	080334	1
		Ø 110	080510	1		Ø 110	080534	1
Ø 125		080610	1	Ø 125		080634	1	
Ø 160		080710	1	Ø 160		080734	1	
Ø 200	080810	1	Ø 200	080834	1			
Tramo recto 2000mm 2000 mm straight pipe Tuyau droit 2000mm	Ø 80	080114	10	Tramo recogida condensados Condensation collector pipe Élément récupération des condensats	Ø 80	080152	1	
	Ø 100	080314	1		Ø 100	080352	1	
	Ø 110	080514	1		Ø 110	080552	1	
	Ø 125	080614	1		Ø 125	080652	1	
	Ø 160	080714	1		Ø 160	080752	1	
Ø 200	080814	1	Ø 200	080852	1			
Tramo recto 3000mm 3000 mm straight pipe Tuyau droit 3000mm	Ø 80	080115	14	Terminación evacuación Evacuation finish section Terminaison évacuation	Ø 80	080153	1	
	Ø 80	080116	1		Rejilla aspiración Suction mesh Grille d'aspiration	Ø 80	080154	1
Tramo final horizontal evac./ asp. Anti UV Horizontal UV-resistant final section Élément final horizontale évac/asp Anti UV L=500 mm	Ø 80	080116	1	Sombbrero inox 316 Stainless steel cap Chapeau inox 316	Ø 80	080127	1	
	Ø 80	080116	1		Ø 100	080327	1	
Codos / ELBOW / COUDE	Codo de 45° 45° elbow Coude 45°	Ø 80	080124	10	Ø 100	080324	1	
		Ø 100	080324	1		Ø 110	080524	1
		Ø 125	080624	1		Ø 160	080724	1
		Ø 160	080724	1		Ø 200	080824	1
		Ø 200	080824	1		Ø 80	080126	10
Codo de 87° 87° elbow Coude 87°	Ø 80	080126	10	Ø 100	080326	1		
	Ø 100	080326	1	Ø 110	080526	1		
	Ø 125	080626	1	Ø 160	080726	1		
	Ø 160	080726	1	Ø 200	080826	1		
	Ø 200	080826	1					

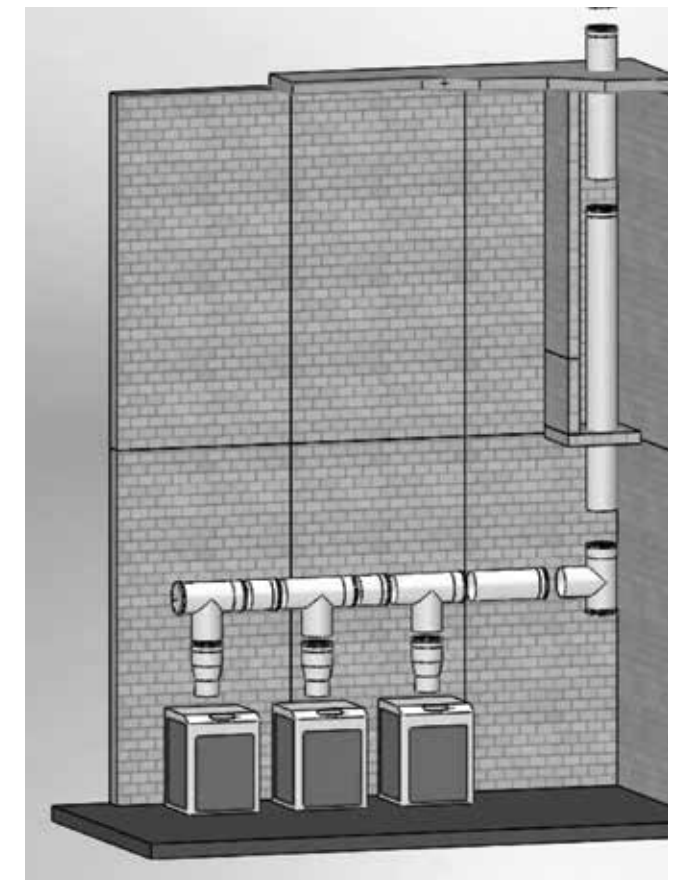
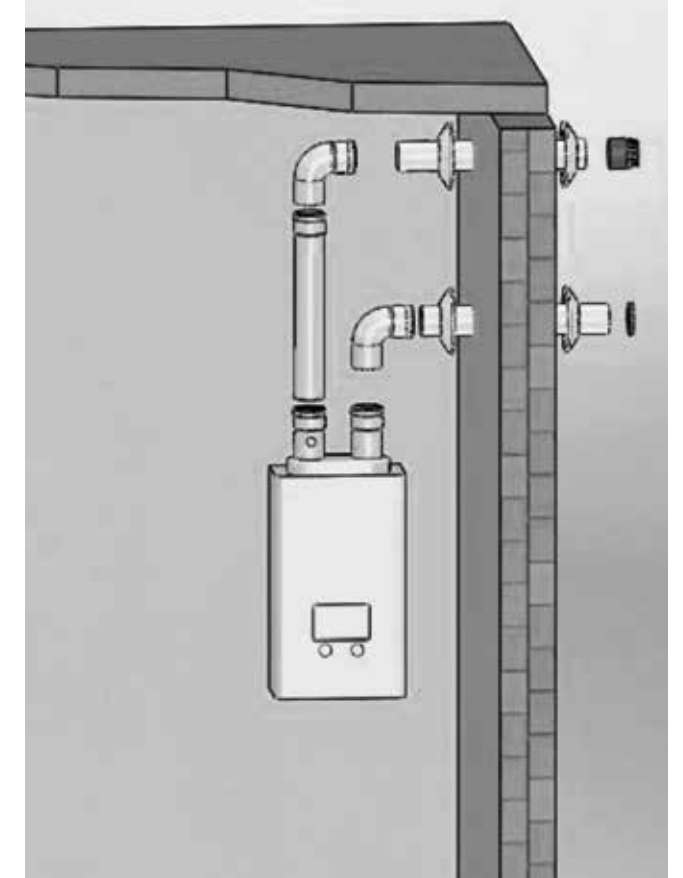


Codo de 45°  
45° elbow  
Coude 45°

Ø80 y flexible acabado blanco. - Resto de diámetros acabado traslúcido.  
Ø80 Adaptor w/White finish flexible. - The rest of Ø w/transparent finish.  
Ø80 et flexible, finition blanche. - Autres diamètres finition translucide.

LÍNEA POLIPROPILENO / POLYPROPYLENE LINE / LIGNE POLYPROPYLÈNE

		Cód.	Ud Caja		
REDUCCIONES Y AMPLIACIONES	Reducción para tubo vertical Vertical pipe reduction Réduction pour tuyau vertical	Ø 80	080160	1	
		Ø 80M/60H			
		Ø 100	080360	1	
		Ø 100M/80H			
		Ø 110	080560	1	
	Ø 110M/100H				
	Ampliación para tubo vertical Vertical pipe enlargement Extension pour tuyau vertical	Ø 60	080065	1	
		Ø 60M/80H			
		Ø 80	080165	1	
		Ø 80M/100H	080166	1	
		Ø 110	080565	1	
	Ø 110M/125H				
	Ampliación para tubo horizontal Horizontal pipe enlargement Extension pour tuyau horizontal	Ø 125	080665	1	
		Ø 125M/160H			
		Ø 160	080765	1	
Ø 160M/200H					
Ø 60		080070	1		
Ø 60M/80H					
ACCESORIOS / ACCESSORIES / ACCESSOIRES	Tubo flexible Flexible pipe Tuyau flexible	50 m	Ø 60	080020	1
		50 m	Ø 80	080120	1
		25 m	Ø 100	080320	1
		25 m	Ø 125	080620	1
		Kit conexión flexible rígido Kit connection flex/rigid PPs Kit de connexion flexible rigide	Ø 60	080021	10
	Ø 80	080121	10		
	Abrazadera con tirafondo Wall clamp with lag-screw Collier Alu	-	Ø 80	063020	5
		S/PINTAR	Ø 100	080339	1
		S/PINTAR	Ø 110	080539	1
		S/PINTAR	Ø 125	080639	1
		S/PINTAR INOX	Ø 160	080739	1
	Ø 200	080839	1		
	Junta tapamuros Finishing collar Joint de couvercle mural	Ø 80	063070	10	
		Ø 80	080138	1	
	Adaptador 1 Raccord 1 Compatible con: WOLF	Ø 80	080138	1	
Ø 80		080139	1		
Adaptador 2 Raccord 2 Compatible con: SAU- NIER-DUVAL-JUNKERS- VAILLANT	Ø 80	080139	1		



CONDUCTOS DE EVACUACIÓN  
EVACUATION SYSTEMS  
CONDUITS D'ÉVACUATION

CHIMENEA MODULAR  
MODULAR CHIMNEY  
CHEMINÉE MODULAIRE

CHIMENEA COLECTIVA  
COLLECTIVE CHIMNEY SYSTEMS  
CHEMINÉE COLLECTIVE

SISTEMA VENTILACIÓN VIVIENDAS  
VENTILATION SYSTEMS FOR BUILDINGS  
SYSTÈMES DE VENTILATION DANS LES MAISONS

LÍNEA POLIPROPILENO COAXIAL / COAXIAL POLYPROPYLENE LINE  
 LIGNE POLYPROPYLENE COAXIALE

		Cód.	Ud Caja
TUBOS / PIPES / TUYAUX	Tramo recto 250mm 250 mm straight pipe Tuyau droit 250 mm	Ø 60 / 100 080204 Ø 80 / 125 080404	1 1
	Tramo recto 500mm 500 mm straight pipe Tuyau droit 500mm	Ø 60 / 100 080206 Ø 80 / 125 080406	1 1
	Tramo recto 1000mm 1000 mm straight pipe Tuyau droit 1000mm	Ø 60 / 100 080210 Ø 80 / 125 080410	1 1
	Tramo recto 2000mm 2000 mm straight pipe Tuyau droit 2000mm	Ø 60 / 100 080212 Ø 80 / 125 080412	1 1
	Tramo extensible Extending pipe Élément réglable 280-500 mm	Ø 60 / 100 080218 Ø 80 / 125 080418	1 1

		Cód.	Ud Caja
CODOS / ELBOW / COUDE	Codo de 45° 45° elbow Coude 45°	Ø 60 / 100 080224 Ø 80 / 125 080424	1 1
	Codo de 87° 87° elbow Coude 87°	Ø 60 / 100 080226 Ø 80 / 125 080426	1 1

		Cód.	Ud Caja
TE / TEE / TÉ	Te MHM MFM Tee Té MFM	Ø 60 / 100 080230 Ø 80 / 125 080430	1 1
	Te inspección Inspection Tee Té inspection	Ø 60 / 100 080232 Ø 80 / 125 080432	1 1
	Te recogida condensados Condensation collector tee Té récupération des condensats	Ø 60 / 100 080234 Ø 80 / 125 080434	1 1

		Cód.	Ud Caja
TERMINALES / TERMINALS / TERMINAUX	Tramo final evac./asp. Anti UV UV-resistant final section Élément final horizontal évac/asp Anti UV	Ø 60 / 100 080216 Ø 80 / 125 080416	1 1
	Terminal salida vertical Vertical final stretch Terminaison sortie verticale	Ø 60 / 100 060071 Ø 80 / 125 065071	1 1

		Cód.	Ud Caja
ACCESORIOS / ACCESSORIES / ACCESSOIRES	Tramo recogida condensados Condensation collector pipe Élément récupération des condensats	Ø 60 / 100 080252 Ø 80 / 125 080452	1 1
	Abrazadera pared ajustable Adjustable wall clamp Bride murale réglable	Ø 100 070023 Ø 125 070223	50 50
	Junta tapamuros Finishing collar Joint de couvercle mural	Ø 100 060066 Ø 125 065066	1 1
	Ampliación Pipe enlargement Extension 60/100 - 80/125	Ø 60 / 100 080260	1
	Compatible: 080259 VISSMANN		1
	Compatible: 080254 SAUNIER DUVAL VAILLANT		1
	Compatible: 080255 JUNKERS		1
	Compatible: 080256 FERROLI BAXI ROCA FAGOR		1
	Compatible: 080257 ARINSTON BERETA		1
	Compatible: 080270 FONDITAL FERROLI FAGOR BIASI SIME		1
	Compatible: 080271 SAUNIER DUVAL VAILLANT		1
	Compatible: 080272 JUNKERS		1
	Compatible: 080273 ARISTON BERETA		1
	Kit condensación Condensation kit Kit condensation 60/100	Ø 60 / 100	



# LÍNEA ESTANCA / LÍNEA ESTANCA COAXIAL



## AIRTIGHT LINE / COAXIAL AIRTIGHT LINE LIGNE ÉTANCHE / LIGNE ÉTANCHE COAXIALE



### LÍNEA ESTANCA / LÍNEA ESTANCA COAXIAL

#### AIRTIGHT LINE / COAXIAL AIRTIGHT LINE LIGNE ÉTANCHE / LIGNE ÉTANCHE COAXIALE

##### APLICACIONES / APPLIANCES / APPLICATIONS

###### LÍNEA ESTANCA / AIRTIGHT LINE / LIGNE ÉTANCHE

Evacuación de gases de combustión para aparatos estancos.  
 Flue gas evacuation for airtight appliances.  
 Evacuation des gaz de combustion pour les appareils étanches.

###### LÍNEA ESTANCA COAXIAL / COAXIAL AIRTIGHT LINE / LIGNE ÉTANCHE COAXIALE

Producto concéntrico para la entrada de aire y evacuación de gases de combustión para aparatos estancos.  
 Concentric product for air intake and combustion gas evacuation for airtight appliances.  
 Produit concentrique pour l'entrée d'air et l'évacuation des gaz de combustion pour les appareils hermétiques.



Línea estanca  
 Airtight line  
 Ligne étanche

##### CARACTERÍSTICAS GENERALES / GENERAL FEATURES / CARACTÉRISTIQUES GÉNÉRALES

Sistema de unión entre elementos macho - hembra con junta de estanqueidad P1.  
 Union system between male and female elements with P1 gasket  
 Système de connexion mâle-femelle avec joint d'étanchéité P1.

##### MATERIALES / MATERIALS / MATÉRIAUX

LÍNEA ESTANCA / AIRTIGHT LINE / LIGNE ÉTANCHE	
Localización Location Localisation	Descripción Description Description
Pared Wall Mur	Aluminio. Aluminium. Aluminium
Acabado Finishing Finition	Recubrimiento epoxi blanco. White epoxy. Revêtement époxy blanc.

LÍNEA ESTANCA COAXIAL / COAXIAL AIRTIGHT LINE / LIGNE ÉTANCHE COAXIALE	
Localización Location Localisation	Descripción Description Description
Pared interior Inner wall Paroi intérieure	Aluminio. Aluminium. Aluminium
Pared exterior Outer wall Paroi extérieure	Acero aluminizado. Aluminized steel. Acier aluminé.
Acabado Finishing Finition	Epoxi blanco. White epoxy. Epoxy blanc.



Línea estanca coaxial  
 Coaxial airtight line  
 Ligne étanche coaxiale

**LÍNEA ESTANCA / LÍNEA ESTANCA COAXIAL**

AIRTIGHT LINE / COAXIAL AIRTIGHT LINE  
 LIGNE ÉTANCHE / LIGNE ÉTANCHE COAXIALE

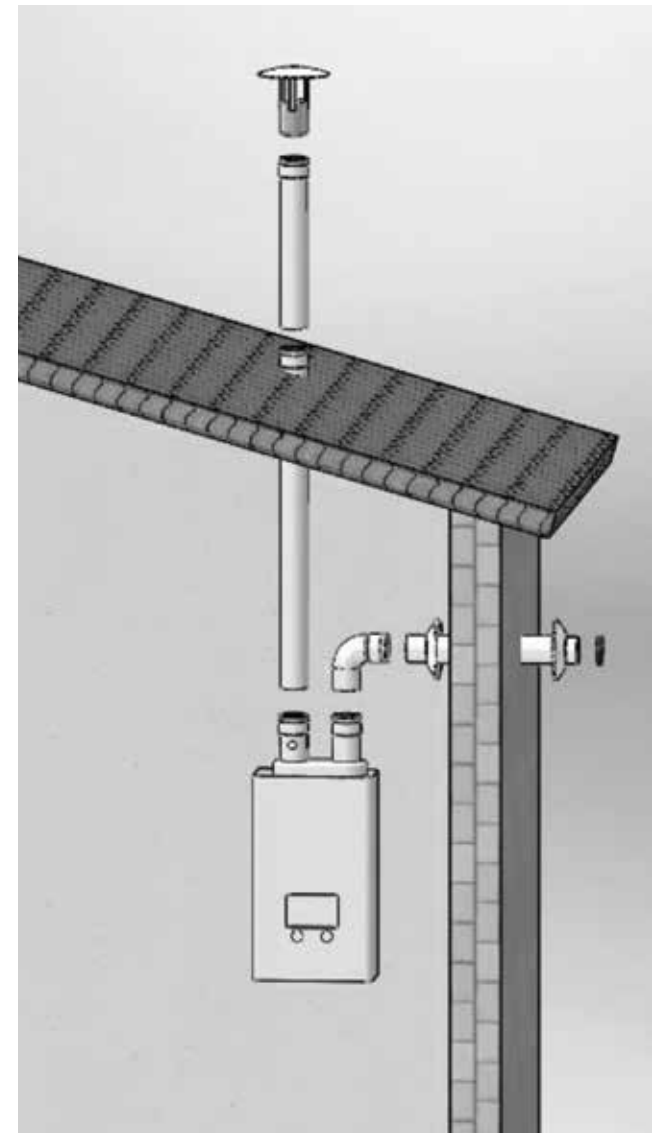
**NORMATIVA / REGULATIONS / RÈGLEMENTS**

	EN 1856-2	T200	P1	W	Vm	L13080	O(50,50)
Número de la norma Regulation number Numéro standard							
Nivel de temperatura Temperature level Niveau de température							
Nivel de presión (N o P o H) Pressure level / (N or P or H) Niveau de pression (N ou P ou H)							
Resistencia a la condensación (W húmedo; D seco) Resistance to condensation (W wet; D dry) Résistance à la condensation (W humide ; D sec)							
Resistencia a la corrosión Resistance to corrosion Résistance à la corrosion							
Material en pared interior Liner material Matériau de la paroi intérieure							
Resistencia al fuego de hollín (G Sí; O No) Resistance to soot fire (G Yes; O No) Résistance au feu de suie (G Oui ; O Non)							
Distancia a materiales combustibles (mm) Distance from combustible materials (mm) Distance par rapport aux matériaux combustibles(mm)							

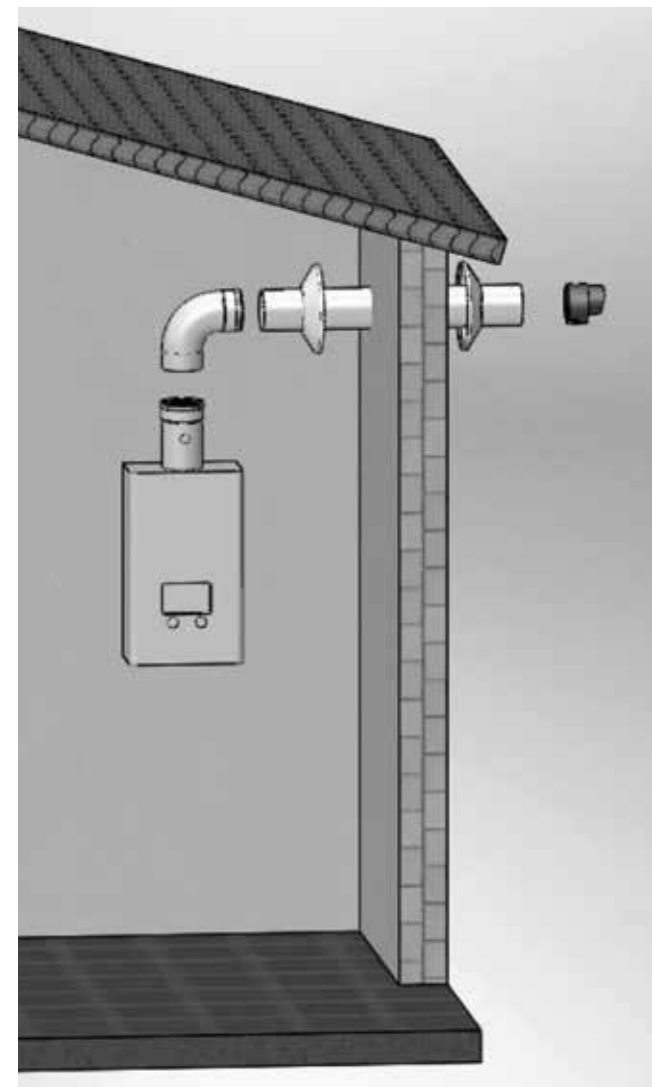
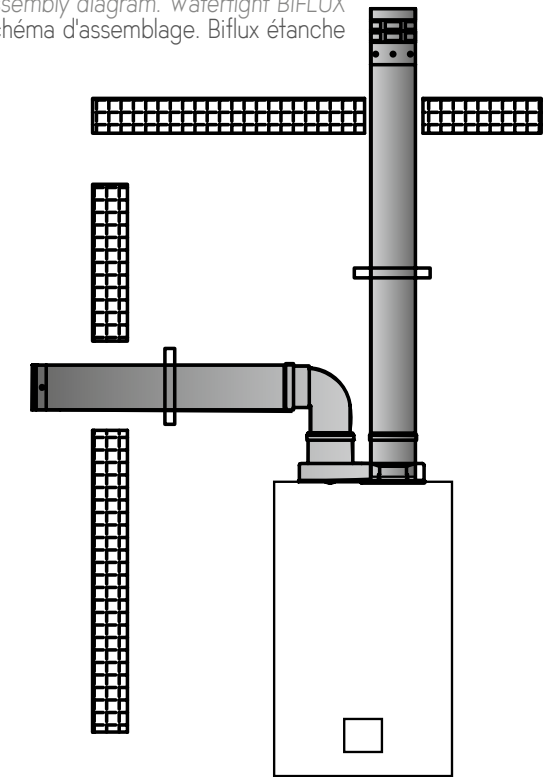


**LÍNEA ESTANCA /  
 LÍNEA ESTANCA COAXIAL**

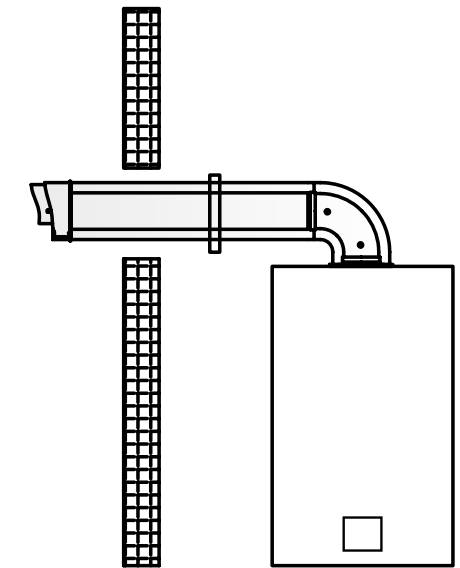
AIRTIGHT LINE / COAXIAL AIRTIGHT LINE  
 LIGNE ÉTANCHE / LIGNE ÉTANCHE COAXIALE



Esquema montaje. Estanca BIFLUJO  
 Assembly diagram. Watertight BIFLUX  
 Schéma d'assemblage. Biflux étanche



Esquema montaje. Estanca COAXIAL  
 Assembly diagram. COAXIAL watertight  
 Schéma d'assemblage. COAXIAL étanche



LÍNEA ESTANCA / AIRTIGHT LINE / LIGNE ÉTANCHE

		Cód.	Ud Caja			Cód.	Ud Caja	
TUBOS / PIPES / TUYAUX	Tramo recto 200 mm M-H 200 mm Straight pipe M-F Tuyau droit 200 mm M-F	Ø 80	063001	10	TERMINALES / TERMINAUX	Tramo final aspiración L=1000mm Suction section Élément final aspiration	Ø 80 063014 1	
	Tramo recto 500 mm M-H 500 mm Straight pipe M-F Tuyau droit 500 mm M-F	Ø 60 Ø 80	062002 063002	10		Tramo final evacuación L=1000mm Exhaust section Élément final évacuation	Ø 80 063016 1	
	Tramo recto 1000 mm M-H 1000 mm Straight pipe M-F Tuyau droit 1000 mm M-F	Ø 60 Ø 80	062004 063004	10		Rejilla aspiración Suction grate Grille d'aspiration	Ø 80 063024 5	
	Tramo recto 1500 mm M-H 1500 mm Straight pipe M-F Tuyau droit 1500 mm M-F	Ø 80	063035	10		Terminal evacuación Exhaustcap Terminaison d'évacuation	Ø 60 062014 1 Ø 80 063015 1	
	Tramo recto 2000 mm M-H 2000 mm Straight pipe M-F Tuyau droit 2000 mm M-F	Ø 80	063039	10		ACCESORIOS / ACCESSOIRES / ACCESSOIRES	Manguito unión H-H Joint sleeve F-F Raccord union F-F	L=64 Ø 60 062012 1 L=135 Ø 80 063022 5
	Tramo recto 200 mm M-M 200 mm Straight pipe M-M Tuyau droit 200 mm M-M	Ø 80	063033	10			Abrazadera con tirafondo Wall clamp with lag-screw Collier alu	Ø 80 062016 1 063020 5
	Tramo recto 500 mm M-M 500 mm Straight pipe M-M Tuyau droit 500 mm M-M	Ø 80	063034	10			Adaptador extensible Extending adaptor Raccord extensible	Ø 80 063021 1
	Tramo recto 1000 mm M-M 1000 mm Straight pipe M-M Tuyau droit 1000 mm M-M	Ø 80	063005	10			Adaptador biflujo Two flow adaptor Raccord biflow	Ø 80 CONSULTAR -
	Tramo recto 1500 mm M-M 1500 mm Straight pipe M-M Tuyau droit 1500 mm M-M	Ø 80	063036	10			Junta tapamuros Finishing collar Joint de couvercle mural	Ø 60 062018 10 Ø 80 063070 10
	Tramo recto 2000 mm M-M 2000 mm Straight pipe M-M Tuyau droit 2000 mm M-M	Ø 80	063037	10			Tramo inspección + recogida de condensados Inspection section + condensation collector Élément d'inspection + récupération des condensats	Ø 80 063018 1
Tramo recto 2000mm M-M sin acabado 2000mm Straight pipe M-M without finishing Tuyau droit M-M non peinte 2000 mm	Ø 80	063043	10	Codo de 88° M-H M-F 88° elbow Coude 88° M-F				
Tramo recto 3000mm M-M sin acabado 3000mm Straight pipe M-M without finishing Tuyau droit M-M non peinte 3000 mm	Ø 80	063041	10					
Tramo recto 3000mm M-H sin acabado 3000mm Straight pipe M-M without finishing Tuyau droit M-M non peinte 3000 mm	Ø 80	063040	10					
CODOS / ELBOW / COUDE	Codo de 45° M-H M-F 45° elbow Coude 45° M-F	Ø 60 Ø 80	062010 063008	6 10				
	Codo de 45° H-H F-F 45° elbow Coude 45° F-F	Ø 80	063012	10				
	Codo de 88° M-H M-F 88° elbow Coude 88° M-F	Ø 60 Ø 80	062008 063006	6 10				
	Codo de 88° H-H F-F 88° elbow Coude 88° F-F	Ø 80	063010	10				



Codo de 88° M-H  
M-F 88° elbow  
Coude 88° M-F

LÍNEA ESTANCA COAXIAL / COAXIAL AIRTIGHT LINE  
LIGNE ÉTANCHE COAXIALE

		Cód.	Ud Caja			Cód.	Ud Caja
TUBOS / PIPES / TUYAUX	Tramo recto M-H Straight pipe M-F Tuyau droit M-F 200 mm	Ø 60 / 100 Ø 80 / 110 Ø 80 / 125	060005 064001 065001	1 1 1	KITS CALENTADORES / HEATERS KITS / KITS CHAUFFE-EAU	Salida calentador Airtight output heater multicompatible Sortie chauffe-eau 60/100 MULTI	Ø 60 / 100 061030 MULTICOMPATIBLE 1
	Tramo recto M-H Straight pipe M-F Tuyau droit M-F 500 mm	Ø 60 / 100 Ø 80 / 110 Ø 80 / 125	060011 064003 065003	1 1 1		Kit calentador MULTI Heater kit multicompatible Kit Chauffe-eau 60/100 MULTI	Ø 60 / 100 061040 MULTICOMPATIBLE 1
	Tramo recto M-H Straight pipe M-F Tuyau droit M-F 1000 mm	Ø 60 / 100 Ø 80 / 110 Ø 80 / 125	060015 064005 065005	1 1 1		Kit calentador Heater kit Kit Chauffe-eau 80/100	Ø 80 / 110 064071 Compatible con: JUNKERS 1
	Tramo recto M-H Straight pipe M-F Tuyau droit M-F 2000 mm	Ø 60 / 100	060013	1		Kit calentador Heater kit Kit Chauffe-eau 60/100	Ø 60 / 100 061041 Compatible con: FAGOR SIME 1
	Codo de 45° M-H M-F 45° elbow Coude 45° M-F	Ø 60 / 100 Ø 80 / 110 Ø 80 / 125	060017 064021 065021	1 1 1		Kit calentador Heater kit Kit Chauffe-eau 60/100	Ø 60 / 100 061042 Compatible con: FONDITAL ROCA BIASI COINTRA FORCALI 1
CODOS / ELBOW / COUDE	Codo de 90° M-H M-F 90° elbow Coude 90° M-F	Ø 60 / 100 Ø 80 / 110 Ø 80 / 125	060019 064020 065020	1 1 1	Kit calentador Heater kit Kit Chauffe-eau 60/100	Ø 60 / 100 061043 Compatible con: SAUNIER DUVAL Mod. OPALIA F 1	
	Codo de 90° H-H F-F 90° elbow Coude 90° F-F	Ø 60 / 100	060038	1	Kit calentador Heater kit Kit Chauffe-eau 60/100	Ø 60 / 100 061044 Compatible con: VAILLANT ARISTON SAUNIER DUVAL Mod. OPALIA THERM SAUNIER DUVAL Mod. FAST 1	
	Tramo final horizontal L=1000mm Horizontal final section Élément final horizontal	Ø 60 / 100 Ø 80 / 110 Ø 80 / 125	060037 064010 065010	1 1 1	Kit calentador Heater kit Kit Chauffe-eau 60/100	Ø 60 / 100 061045 Compatible con: ARCA 1	
TERMINALES / TERMINAUX	Salida techo vertical Vertical roof outlet Sortie plafond verticale	Ø 60 / 100 Ø 80 / 110 Ø 80 / 125	060070 064070 065070	1 1 1	Kit calentador Heater kit Kit Chauffe-eau 60/100	Ø 60 / 100 061046 Compatible con: BERETTA CORBERÓ 1	
	Terminal salida vertical Vertical final stretch Terminaison sortie verticale	Ø 60 / 100 Ø 80 / 125	060071 065071	1 1	Kit calentador Heater kit Kit Chauffe-eau 60/100	Ø 60 / 100 061047 Compatible con: GDA HTW 1	
	Manguito unión Tubo-Tubo H-H Joint sleeve Pipe-Pipe F-F Raccord union Tuyau-Tuyau F-F	Ø 60 / 100 Ø 80 / 110 Ø 80 / 125	060068 064068 065068	5 5 5	Abrazadera sujeción con pletina Wall clamp with plate Bride de fixation avec plaque	Ø 60 / 100 060064 5	
	Abrazadera pared ajustable Adjustable wall clamp Bride murale réglable	Ø 60 / 100 Ø 80 / 110 Ø 80 / 125	070023 070124 070223	50 50 50	Junta tapamuros Finishing collar Joint de couvercle mural	Ø 60 / 100 060066 10 Ø 80 / 110 064066 10 Ø 80 / 125 065066 10	
ACCESORIOS / ACCESSOIRES / ACCESSOIRES	Adaptador con purga Adaptor with purge Raccord avec purge	Ø 60 / 100 a Ø 80 / 125 Ø 80 / 110 a Ø 80 / 125	061025 064025	1 1			



CONDUCTOS DE EVACUACIÓN  
EVACUATION SYSTEMS  
CONDUITS D'ÉVACUATION  
  
 CHIMENEA MODULAR  
MODULAR CHIMNEY  
CHEMINÉE MODULAIRE  
  
 CHIMENEA COLECTIVA  
COLLECTIVE CHIMNEY SYSTEMS  
CHEMINÉE COLLECTIVE  
  
 SISTEMA VENTILACIÓN VIVIENDAS  
VENTILATION SYSTEMS FOR BUILDINGS  
SYSTÈMES DE VENTILATION DANS LES MAISONS

# LÍNEA ALUPRACTIC

## ALUPRACTIC LINE

## LIGNE ALUPRACTIC



### LÍNEA ALUPRACTIC / ALUPRACTIC LINE / LIGNE ALUPRÁCTIC

#### APLICACIONES / APPLIANCES / APPLICATIONS

Conducto de evacuación de humos para aparatos atmosféricos.  
*Smoke evacuation duct for atmospheric appliances.*  
 Conduit d'évacuation des fumées pour les appareils atmosphériques.

Conducto para generadores de aire caliente.  
*Duct for hot air generators.*  
 Conduit pour les générateurs d'air chaud.

Conducción para ventilación.  
*Ventilation conduction.*  
 Conduits de ventilation.

#### CARACTERÍSTICAS GENERALES / GENERAL FEATURES / CARACTÉRISTIQUES GÉNÉRALES

Máxima estanqueidad mediante junta labiada en la unión de los módulos.  
*Maximum airtightness through a lip seal at the union between modules.*  
 Étanchéité maximale grâce à un joint à lèvres à la jonction des modules.

Posibilidad de corte del tubo con sierra.  
*Possibility of cutting the tube with a saw.*  
 Possibilité de couper le tube avec une scie.

Recubrimiento resistente a golpes sin desconchamiento.  
*Shock resistant coating without chipping.*  
 Revêtement résistant aux chocs sans s'écailler.

Interior liso, para evitar acumulaciones en el interior de suciedad.  
*Smooth interior, to avoid accumulations of dirt inside.*  
 Intérieur lisse, pour éviter l'accumulation de saletés à l'intérieur.

Sencillo sistema de unión macho-hembra.  
*Simple male-female union system.*  
 Système simple d'accouplement mâle-femelle.

#### MATERIALES / MATERIALS / MATÉRIAUX

LÍNEA ALUPRACTIC / ALUPRACTIC LINE / LIGNE ALUPRÁCTIC	
Localización <i>Location</i> Localisation	Descripción <i>Description</i> Description
Pared <i>Wall</i> Mur	Aluminio. <i>Aluminium.</i> Aluminium
Acabado <i>Finishing</i> Finition	Recubrimiento epoxi blanco. <i>White epoxi.</i> Revêtement époxy blanc.



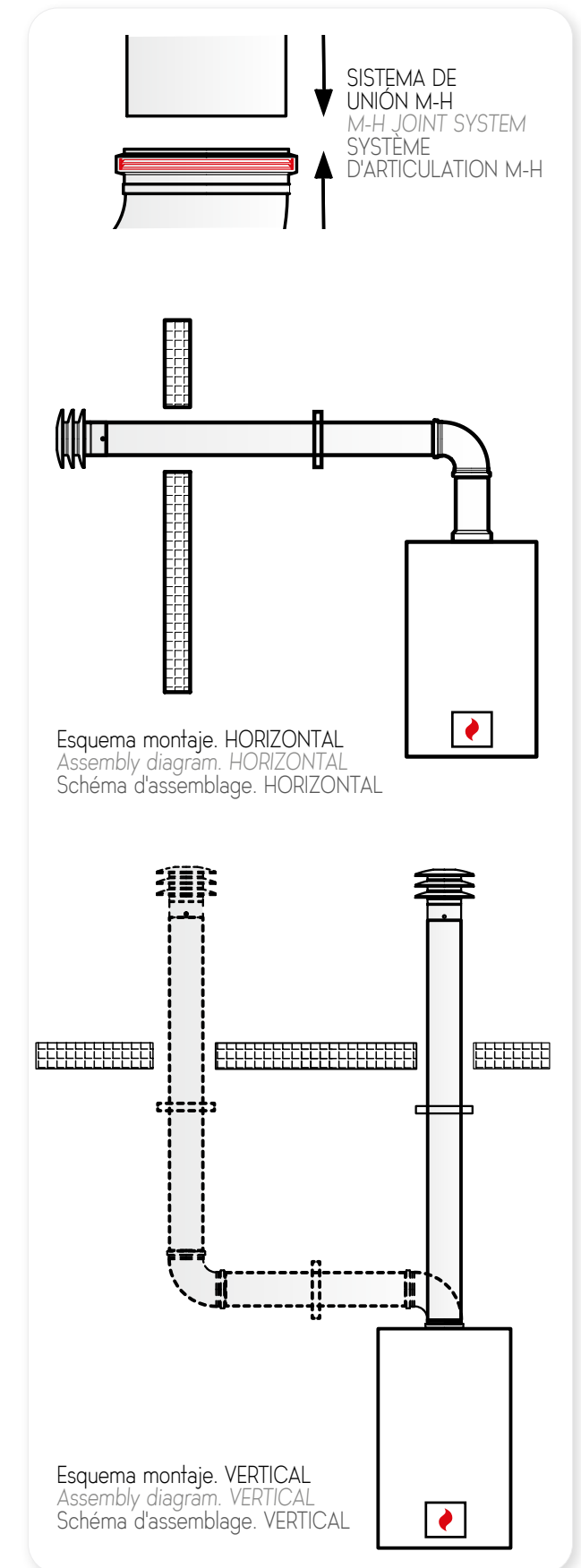
Línea alupractic  
 Alupractic line  
 Ligne Alupractic



LÍNEA ALUPRACTIC / ALUPRACTIC LINE / LIGNE ALUPRÁCTIC

NORMATIVA / REGULATIONS / RÈGLEMENTS

	EN 1856-2	T200	P1	D	Vm	L11080	O50
Número de la norma Regulation number Numéro standard							
Nivel de temperatura Temperature level Niveau de température							
Nivel de presión (N o P o H) Pressure level / (N or P or H) Niveau de pression (N ou P ou H)							
Resistencia a la condensación (W húmedo; D seco) Resistance to condensation (W wet; D dry) Résistance à la condensation (W humide ; D sec)							
Resistencia a la corrosión Resistance to corrosion Résistance à la corrosion							
Material en pared interior Liner material Matériau de la paroi intérieure							
Resistencia al fuego de hollín (G Sí; O No) Resistance to soot fire (G Yes; O No) Résistance au feu de suie (G Oui ; O Non)							
Distancia a materiales combustibles (mm) Distance from combustible materials (mm) Distance par rapport aux matériaux combustibles(mm)							



LÍNEA ALUPRACTIC

ALUPRACTIC LINE  
 LIGNE ALUPRÁCTIC



LÍNEA ALUPRACTIC / ALUPRACTIC LINE / LIGNE ALUPRÁCTIC

		Cód.	Ud Caja			Cód.	Ud Caja		
TUBOS / PIPES / TUYAUX	Tramo recto 200mm 200 mm straight pipe Tuyau droit 200 mm	Ø 100	070001	6	CODOS / ELBOW / COUDE	Codo de 88° 88° elbow Coude 88°	Ø 100	070011	6
		Ø 111	070102	6			Ø 111	070112	6
		Ø 125	070201	6			Ø 125	070211	6
		Ø 130	070302	6			Ø 130	070312	6
	Ø 139	070401	6	Ø 139		070411	6		
	Tramo recto 500mm 500 mm straight pipe Tuyau droit 500 mm	Ø 100	070003	6		Codo de 72° 72° elbow Coude 72°	Ø 100	070013	6
		Ø 111	070104	6			Ø 111	070114	6
		Ø 125	070203	6			Ø 125	070213	6
		Ø 130	070304	6			Ø 130	070314	6
	Ø 139	070403	6	Ø 139		070413	6		
	Tramo recto 1000mm 1000 mm straight pipe Tuyau droit 1000 mm	Ø 100	070005	6		Codo de 45° 45° elbow Coude 45°	Ø 100	070015	6
		Ø 111	070106	6			Ø 111	070116	6
Ø 125		070205	6	Ø 125	070215		6		
Ø 130		070306	6	Ø 130	070316		6		
Ø 139	070405	6	Ø 139	070415	6				
Tramo recto 1500mm 1500 mm straight pipe Tuyau droit 1500 mm	Ø 100	070007	6	Codo de 88° comprobación Testing 88° elbow Coude 88° vérification	Ø 100	070017	6		
	Ø 111	070108	6		Ø 111	070118	6		
	Ø 125	070207	6		Ø 125	070217	6		
	Ø 130	070308	6		Ø 130	070318	6		
Ø 139	070407	6	Ø 139	070417	6				
Tramo recto 2000mm 2000 mm straight pipe Tuyau droit 2000 mm	Ø 100	070009	6						
	Ø 111	070110	6						
	Ø 125	070209	6						
	Ø 130	070310	6						
Ø 139	070409	6							
Tramo recto comprobación 200mm 200 mm straight testing pipe Tuyau droit vérification 200 mm	Ø 100	070002	6						
	Ø 111	070103	6						
	Ø 125	070202	6						
	Ø 130	070303	6						
Ø 139	070402	6							
Tramo recto comprobación 500mm 500 mm straight testing pipe Tuyau droit vérification 500 mm	Ø 100	070004	6						
	Ø 111	070105	6						
	Ø 125	070204	6						
	Ø 130	070305	6						
Ø 139	070404	6							



Tramo recto 500 mm  
500 mm Straight pipe  
Tuyau droit 500 mm



Codo de 88°  
88° elbow  
Coude 88°

LÍNEA ALUPRACTIC / ALUPRACTIC LINE / LIGNE ALUPRÁCTIC

		Cód.	Ud Caja			Cód.	Ud Caja		
TERMINALES / TERMINAUX	Cortavientos acero Steel three rings cap Coupe-vent en acier	Ø 100	070027	6	ADAPTADORES Y MANGUITOS / ADAPTEUR AND SLEEVE / ADAPTEUR ET MANCHON	Manguito unión TT TT Joint sleeve Raccord union TT	Ø 100	070019	6
		Ø 111	070128	6			Ø 111	070120	6
		Ø 125	070227	6			Ø 125	070219	6
		Ø 130	070328	6			Ø 130	070320	6
	Ø 139	070427	6	Ø 139		070419	6		
	Cortavientos vitrificado + epoxi Vitrified+epoxi three rings cap Coupe-vent émaillé+epoxi	Ø 100	070028	6		Adaptador a caldera Boiler adaptor Adaptateur chaudière Ø100	Ø 103	070033	6
		Ø 111	070129	6			Ø 105	070035	6
		Ø 125	070228	6			Ø 110	070037	6
		Ø 130	070329	6					
	Ø 139	070428	6						
	Deflector Baffle Déflecteur	Ø 100	070029	6		Adaptador a caldera comprobación Boiler adaptor checking point Adaptateur chaudière vérification Ø100	Ø 103	070041	6
		Ø 111	070130	6			Ø 105	070043	6
Ø 125		070229	6	Ø 110	070045		6		
Ø 130		070330	6						
Ø 139	070429	6							
Rosetón Finishing collar Rosace	Ø 100	070021	25	Adaptador a caldera Ø111 Boiler adaptor Adaptateur chaudière Ø111	Ø 115	070134	6		
	Ø 111	070122	25		Ø 117	070136	6		
	Ø 125	070221	25		Ø 120	070138	6		
	Ø 130	070322	25						
Ø 139	070421	25							
Abrazadera pared ajustable Adjustable wall clamp Bride murale réglable	Ø 100	070023	50	Adaptador a caldera comprobación Boiler adaptor checking point Adaptateur chaudière vérification Ø111	Ø 115	070142	6		
	Ø 111	070124	50		Ø 117	070144	6		
	Ø 125	070223	50		Ø 120	070146	6		
	Ø 130	070324	50						
Ø 139	070423	50							
Abrazadera pared fija Wall clamp Bride murale	Ø 100	070025	50	Adaptador a caldera Ø125 Boiler adaptor Adaptateur chaudière Ø125	Ø 128	070233	6		
	Ø 111	070126	50		Ø 130	070235	6		
	Ø 125	070225	50		Ø 133	070237	6		
	Ø 130	070326	50						
Ø 139	070425	50							
Adaptador a caldera comprobación Boiler adaptor checking point Adaptateur chaudière vérification Ø130	Ø 125	070334	6	Adaptador a caldera comprobación Boiler adaptor checking point Adaptateur chaudière vérification Ø125	Ø 128	070241	6		
	Ø 133	070336	6		Ø 130	070243	6		
	Ø 135	070338	6		Ø 133	070245	6		
Adaptador a caldera comprobación Boiler adaptor checking point Adaptateur chaudière vérification Ø139	Ø 125	070342	6	Adaptador a caldera comprobación Boiler adaptor checking point Adaptateur chaudière vérification Ø130	Ø 125	070342	6		
	Ø 133	070344	6		Ø 133	070344	6		
	Ø 135	070346	6		Ø 135	070346	6		
Adaptador a caldera Ø142 Boiler adaptor Adaptateur chaudière Ø142	Ø 142	070433	6	Adaptador a caldera comprobación Boiler adaptor checking point Adaptateur chaudière vérification Ø142	Ø 142	070441	6		
	Ø 145	070435	6		Ø 145	070443	6		
	Ø 148	070437	6		Ø 148	070445	6		

TERMINALES / TERMINAUX

ACCESORIOS / ACCESSOIRES

ADAPTADORES Y MANGUITOS / ADAPTEUR AND SLEEVE / ADAPTEUR ET MANCHON



Cortavientos acero  
Steel three rings cap  
Coupe-vent en acier

# CHIMENEA MODULAR MODULAR CHIMNEY CHEMINÉE MODULAIRE

Línea pared simple/ Single wall line/ Ligne simple paroi	52
Línea doble pared/ Double wall line/ Ligne double paroi	62
Línea doble pared ELITE DP/ ELITE double wall line/ Ligne double paroi ELITE DP	90
Línea doble pared EI30/ EI30 double wall line/ Ligne double paroi EI30	98
Línea industrial/ Industrial line/ Ligne industrielle	106

# LÍNEA PARED SIMPLE

## SINGLE WALL LINE

### LIGNE SIMPLE PAROI



## LÍNEA PARED SIMPLE / SINGLE WALL LINE / SIMPLE PAROI

### APLICACIONES / APPLIANCES / APPLICATIONS

Calderas para producción de calefacción y ACS.  
 Boilers and heaters.  
 Chaudières pour le chauffage et la production d'eau chaude sanitaire.

Chimeneas de salón.  
 Fireplaces.  
 Cheminées dans le salon.

Generadores de aire caliente.  
 Hot air generators.  
 Générateurs d'air chaud.

Conducción, ventilación, evacuación de aires y humos.  
 Air and smoke piping, ventilation and extraction.  
 Conduits, ventilation, évacuation de l'air et des fumées.



Línea pared simple  
 Single wall line  
 Simple Paroi

### MATERIALES / MATERIALS / MATÉRIAUX










LÍNEA PARED SIMPLE / SINGLE WALL LINE / SIMPLE PAROI	
Localización Location Localisation	Descripción Description Description
Pared interior Inner wall Paroi intérieure	Acero inoxidable AISI 304. UNE 1.4301.   Acero inoxidable AISI 316L. UNE 1.4404. Stainless steel AISI 304. UNE 1.4301.   Stainless steel AISI 316L. UNE 1.4404. Acier inoxydable AISI 304. UNE 1.4301.   Acier inoxydable AISI 316L. UNE 1.4404.
Acabado Finishing Finition	Inoxidable Brillo. Colores bajo demanda. Shiny Stainless. Ask about available colours. Acier inoxydable brillant. Couleurs sur demande.

### NORMATIVA / REGULATIONS / RÈGLEMENTS

	EN 1856-1	T160	P2	W	Vm	L20040	O(100)
	EN 1856-1	T160	P2	W	Vm	L50040	O(100)
Número de la norma Regulation number Numéro standard							
Nivel de temperatura Temperature leve Niveau de température							
Nivel de presión (N o P o H) Pressure leve / (N or P or H) Niveau de pression (N ou P ou H)							
Resistencia a la condensación (W húmedo; D seco) Resistance to condensation (W wet; D dry) Résistance à la condensation (W humide ; D sec)							
Resistencia a la corrosión Resistance to corrosion Résistance à la corrosion							
Material en pared interior Liner material Matériau de la paroi intérieure							
Resistencia al fuego de hollín (G Si; O No) Resistance to soot fire (G Yes; O No) Résistance au feu de suie (G Oui ; O Non)							
Distancia a materiales combustibles (mm) Distance from combustible materials (mm) Distance par rapport aux matériaux combustibles(mm)							



















LÍNEA PARED SIMPLE / SINGLE WALL LINE / LIGNE SIMPLE PAROI

Inoxidable AISI 304 / AISI 304 stainless steel / Inoxydable AISI 304

		Cód.	Ud Caja			Cód.	Ud Caja		
	Tramo recto 250mm 250 mm straight pipe Tuyau droit 250 mm	Ø 80	036001	6		Codo de 45° 45° elbow Coude 45°	Ø 80	036013	6
		Ø 100	030001	6			Ø 100	030013	6
		Ø 120	031002	6			Ø 120	031014	6
		Ø 125	035002	6			Ø 125	035014	6
		Ø 130	037002	6			Ø 130	037014	6
		Ø 140	038501	4			Ø 140	038513	4
		Ø 150	032001	4			Ø 150	032013	4
		Ø 175	033002	4			Ø 175	033014	4
		Ø 180	039001	4			Ø 180	039013	4
		Ø 200	034001	2			Ø 200	034013	2
		Ø 250	034501	1			Ø 250	034513	1
Ø 300	039501	1	Ø 300	039513	1				
	Tramo recto 500mm 500 mm straight pipe Tuyau droit 500 mm	Ø 80	036003	6		Codo de 72° 72° elbow Coude 72°	Ø 80	036011	6
		Ø 100	030003	6			Ø 100	030011	6
		Ø 120	031004	6			Ø 120	031012	6
		Ø 125	035004	6			Ø 125	035012	6
		Ø 130	037004	6			Ø 130	037012	6
		Ø 140	038503	4			Ø 140	038511	4
		Ø 150	032003	4			Ø 150	032011	4
		Ø 175	033004	4			Ø 175	033012	4
		Ø 180	039003	4			Ø 180	039011	4
		Ø 200	034003	2			Ø 200	034011	2
		Ø 250	034503	1			Ø 250	034511	1
Ø 300	039503	1	Ø 300	039511	1				
	Tramo recto 1000mm 1000 mm straight pipe Tuyau droit 1000 mm	Ø 80	036007	6		Codo de 88° 88° elbow Coude 88°	Ø 80	036009	6
		Ø 100	030007	6			Ø 100	030009	6
		Ø 120	031008	6			Ø 120	031010	6
		Ø 125	035008	6			Ø 125	035010	6
		Ø 130	037008	6			Ø 130	037010	6
		Ø 140	038507	4			Ø 140	038509	4
		Ø 150	032007	4			Ø 150	032009	4
		Ø 175	033008	4			Ø 175	033010	4
		Ø 180	039007	4			Ø 180	039009	4
		Ø 200	034007	2			Ø 200	034009	2
		Ø 250	034507	1			Ø 250	034509	1
Ø 300	039507	1	Ø 300	039509	1				
	Tramo extensible Extending pipe Élément réglable 780-1180 mm	Ø 80	036044	6		Codo de 45° 45° elbow Coude 45°	Ø 80	036017	6
		Ø 100	030044	6			Ø 100	030017	6
		Ø 120	031045	6			Ø 120	031018	6
		Ø 125	035045	6			Ø 125	035018	6
		Ø 130	037045	6			Ø 130	037018	6
		Ø 140	038544	4			Ø 140	038517	4
		Ø 150	032044	4			Ø 150	032017	4
		Ø 175	033045	4			Ø 175	033018	4
		Ø 180	039044	4			Ø 180	039017	4
		Ø 200	034044	2			Ø 200	034017	2
		Ø 250	034544	1			Ø 250	034517	1
Ø 300	039544	1	Ø 300	039517	1				
	Tramo deslizante Sliding pipe Tuyau coulissant	Ø 80	036043	6					
		Ø 100	030043	6					
		Ø 120	031044	6					
		Ø 125	035044	6					
		Ø 130	037044	6					
		Ø 140	038543	4					
		Ø 150	032043	4					
		Ø 175	033044	4					
		Ø 180	039043	4					
		Ø 200	034043	2					
		Ø 250	034543	1					
Ø 300	039543	1							

LÍNEA PARED SIMPLE / SINGLE WALL LINE / LIGNE SIMPLE PAROI

Inoxidable AISI 304 / AISI 304 stainless steel / Inoxydable AISI 304

		Cód.	Ud Caja			Cód.	Ud Caja		
	Te 90° 90° Tee Té 90°	Ø 80	036015	6		Te 90° 90° Tee Té 90°	Ø 80	036015	6
		Ø 100	030015	6			Ø 100	030015	6
		Ø 120	031016	6			Ø 120	031016	6
		Ø 125	035016	6			Ø 125	035016	6
		Ø 130	037016	6			Ø 130	037016	6
		Ø 140	038515	4			Ø 140	038515	4
		Ø 150	032015	4			Ø 150	032015	4
		Ø 175	033016	4			Ø 175	033016	4
		Ø 180	039015	4			Ø 180	039015	4
		Ø 200	034015	2			Ø 200	034015	2
		Ø 250	034515	1			Ø 250	034515	1
Ø 300	039515	1	Ø 300	039515	1				
	Te 45° 45° Tee Té 45°	Ø 80	036016	6		Te 45° 45° Tee Té 45°	Ø 80	036016	6
		Ø 100	030016	6			Ø 100	030016	6
		Ø 120	031017	6			Ø 120	031017	6
		Ø 125	035017	6			Ø 125	035017	6
		Ø 130	037017	6			Ø 130	037017	6
		Ø 140	038516	4			Ø 140	038516	4
		Ø 150	032016	4			Ø 150	032016	4
		Ø 175	033017	4			Ø 175	033017	4
		Ø 180	039016	4			Ø 180	039016	4
		Ø 200	034016	2			Ø 200	034016	2
		Ø 250	034516	1			Ø 250	034516	1
Ø 300	039516	1	Ø 300	039516	1				
	Te 1000 mm (entrada 80 mm) 1000 mm tee (80 mm junction) Té 1000 mm (entrée 80 mm)	Ø 80	036039	1		Te 1000 mm (entrada 80 mm) 1000 mm tee (80 mm junction) Té 1000 mm (entrée 80 mm)	Ø 80	036039	1
		Ø 100	030039	1			Ø 100	030039	1
		Ø 120	031040	1			Ø 120	031040	1
		Ø 125	035040	1			Ø 125	035040	1
		Ø 130	037040	1			Ø 130	037040	1
		Ø 140	038539	1			Ø 140	038539	1
		Ø 150	032039	1			Ø 150	032039	1
		Ø 175	033040	1			Ø 175	033040	1
		Ø 180	039039	1			Ø 180	039039	1
		Ø 200	034039	1			Ø 200	034039	1
		Ø 250	034539	1			Ø 250	034539	1
Ø 300	039539	1	Ø 300	039539	1				
	Te 90° salida 81 H Te 90° salida 101 H 81 F outlet 90° tee 101 F outlet 90° tee Té 90° sortie 81 F Té 90° sortié 101 F	Ø 80	036048	6		Te 90° salida 81 H Te 90° salida 101 H 81 F outlet 90° tee 101 F outlet 90° tee Té 90° sortie 81 F Té 90° sortié 101 F	Ø 80	036048	6
		Ø 100	ESTANCA				Ø 100	036049	6
	Tapón purga Purge plug Tampon purge	Ø 80	036017	6		Tapón purga Purge plug Tampon purge	Ø 80	036017	6
		Ø 100	030017	6			Ø 100	030017	6
		Ø 120	031018	6			Ø 120	031018	6
		Ø 125	035018	6			Ø 125	035018	6
		Ø 130	037018	6			Ø 130	037018	6
		Ø 140	038517	4			Ø 140	038517	4
		Ø 150	032017	4			Ø 150	032017	4
		Ø 175	033018	4			Ø 175	033018	4
		Ø 180	039017	4			Ø 180	039017	4
		Ø 200	034017	2			Ø 200	034017	2
		Ø 250	034517	1			Ø 250	034517	1
Ø 300	039517	1	Ø 300	039517	1				
	Sombbrero Chimney cap Chapeau	Ø 80	036023	6		Sombbrero Chimney cap Chapeau	Ø 80	036023	6
		Ø 100	Tipo chino 030023	6			Ø 100	Tipo chino 030023	6
		Ø 120	031024	6			Ø 120	031024	6
		Ø 125	035024	6			Ø 125	035024	6
		Ø 130	037024	6			Ø 130	037024	6
		Ø 140	038523	4			Ø 140	038523	4
		Ø 150	032023	4			Ø 150	032023	4
		Ø 175	033024	4			Ø 175	033024	4
		Ø 180	039023	4			Ø 180	039023	4
		Ø 200	034023	2			Ø 200	034023	2
		Ø 250	034523	1			Ø 250	034523	1
Ø 300	Tipo chino 039523	1	Ø 300	Tipo chino 039523	1				
	Deflector Baffle Déflecteur	Ø 80	036024	1		Deflector Baffle Déflecteur	Ø 80	036024	1
		Ø 100	030024	1			Ø 100	030024	1
		Ø 120	031025	1			Ø 120	031025	1
		Ø 125	035025	1			Ø 125	035025	1
		Ø 130	037025	1			Ø 130	037025	1
		Ø 140	038524	1			Ø 140	038524	1
		Ø 150	032024	1			Ø 150	032024	1
		Ø 175	033025	1			Ø 175	033025	1
		Ø 180	039024	1			Ø 180	039024	1
		Ø 200	034024	1			Ø 200	034024	1
		Ø 250	034524	1			Ø 250	034524	1
Ø 300	039524	1	Ø 300	039524	1				
	*Sombbrero giratorio Revolving cap Chapeau Chinois giratoire	Ø 80	049049	1		*Sombbrero giratorio Revolving cap Chapeau Chinois giratoire	Ø 80	049049	1
		Ø 100	047050	1			Ø 100	047050	1
		Ø 120	046048	1			Ø 120	046048	1
		Ø 125	046049	1			Ø 125	046049	1
		Ø 130	049250	1			Ø 130	049250	1
		Ø 140	040048	1			Ø 140	040048	1
		Ø 150	040049	1			Ø 150	040049	1
		Ø 175	041050	1			Ø 175	041050	1
		Ø 180	041250	1			Ø 180	041250	1
		Ø 200	042049	1			Ø 200	042049	1
		Ø 250	043050	1			Ø 250	043050	1
Ø 300	044049	1	Ø 300	044049	1				
	Desviación final Final deviation Déviation finale	Ø 80	036041	6		Desviación final Final deviation Déviation finale	Ø 80	036041	6
		Ø 100	030041	6			Ø 100	030041	6
		Ø 120	031042	6			Ø 120	031042	

LÍNEA PARED SIMPLE / SINGLE WALL LINE / LIGNE SIMPLE PAROI

Inoxidable AISI 304 / AISI 304 stainless steel / Inoxydable AISI 304

		Cód.	Ud Caja			Cód.	Ud Caja						
ACCESORIOS / ACCESSORIES / ACCESSOIRES		Tramo recoge-condensados Condensation collector section Tuyau récupération condensats	Ø 80 036045	6	ACCESORIOS / ACCESSORIES / ACCESSOIRES		Abrazadera vientos Windclamp Bride à vents	Ø 80 036031	1				
		Ø 100 030045	6	Ø 100 030031			1						
		Ø 120 031046	6	Ø 120 031032			1						
		Ø 125 035046	6	Ø 125 035032			1						
		Ø 130 037046	6	Ø 130 037032			1						
		Ø 140 038545	4	Ø 140 038531			1						
		Ø 150 032045	4	Ø 150 032031			1						
		Ø 175 033046	4	Ø 175 033032			1						
		Ø 180 039045	4	Ø 180 039031			1						
		Ø 200 034045	2	Ø 200 034031			1						
		Ø 250 034545	1	Ø 250 034531			1						
		Ø 300 039545	1	Ø 300 110428			1						
ACCESORIOS / ACCESSORIES / ACCESSOIRES		Abrazadera unión Joint clamp Bride union	Ø 80 036042	10	ACCESORIOS / ACCESSORIES / ACCESSOIRES		Rosetón Finishing collar Rosace	Ø 80 036019	6				
		Ø 100 010353	10	Ø 100 030019			6						
		Ø 120 010350	10	Ø 120 031020			6						
		Ø 125 010355	10	Ø 125 035020			6						
		Ø 130 150066	10	Ø 130 037020			6						
		Ø 140 038542	10	Ø 140 038519			4						
		Ø 150 010352	10	Ø 150 032019			4						
		Ø 175 010354	10	Ø 175 033020			4						
		Ø 180 039042	10	Ø 180 039019			4						
		Ø 200 010356	10	Ø 200 034019			2						
		Ø 250 150466	10	Ø 250 042033			1						
		Ø 300 150566	10	Ø 300 043034			1						
ACCESORIOS / ACCESSORIES / ACCESSOIRES		Abrazadera unión new New design joint clamp Bride union Nouveau	Ø 100 030042	10	ACCESORIOS / ACCESSORIES / ACCESSOIRES		Tramo regulador de tiro Draught regulator stretch Tuyau régulateur de tirage	Ø 80 036061	6				
		Ø 120 031043	10	Ø 100 030061			6						
		Ø 125 035043	10	Ø 120 031062			6						
		Ø 150 032042	10	Ø 125 035062			6						
		Ø 175 033043	10	Ø 130 037062			6						
		Ø 200 034042	10	Ø 140 038561			4						
		Ø 250 034542	10	Ø 150 032061			4						
		Ø 80 036034	10	Ø 175 033062			4						
		Ø 100 030034	10	Ø 180 039061			4						
		Ø 120 031035	10	Ø 200 034061			2						
		Ø 130 037035	10	Ø 250 034561			1						
		Ø 140 038534	10	Ø 300 039561			1						
ACCESORIOS / ACCESSORIES / ACCESSOIRES		Piezas rebordonadas	Ø 100 030042	10	ACCESORIOS / ACCESSORIES / ACCESSOIRES		Codo de 80° 80° elbow Coude 80°	Ø 80 036034	10				
		ACCESORIOS / ACCESSORIES / ACCESSOIRES		Abrazadera pared ajustable Adjustable wall clamp Bride murale ajustable			Ø 120 031043	10	ACCESORIOS / ACCESSORIES / ACCESSOIRES		*Abrazadera doble pared Adjustable wall clamp Bride murale réglable	Ø 100 030034	10
				Ø 125 035043			10	Ø 120 031062			6		
				Ø 130 037035			10	Ø 125 035062			6		
				Ø 140 038534			10	Ø 130 037062			6		
				Ø 150 032034			10	Ø 140 038561			4		
				Ø 175 033035			10	Ø 150 032061			4		
				Ø 180 039034			10	Ø 175 033062			4		
				Ø 200 034034			10	Ø 180 039061			4		
				Ø 250* 042032			1	Ø 200 034061			2		
				Ø 300* 043033			1	Ø 250 034561			1		
				Ø 300* 043033			1	Ø 300 039561			1		

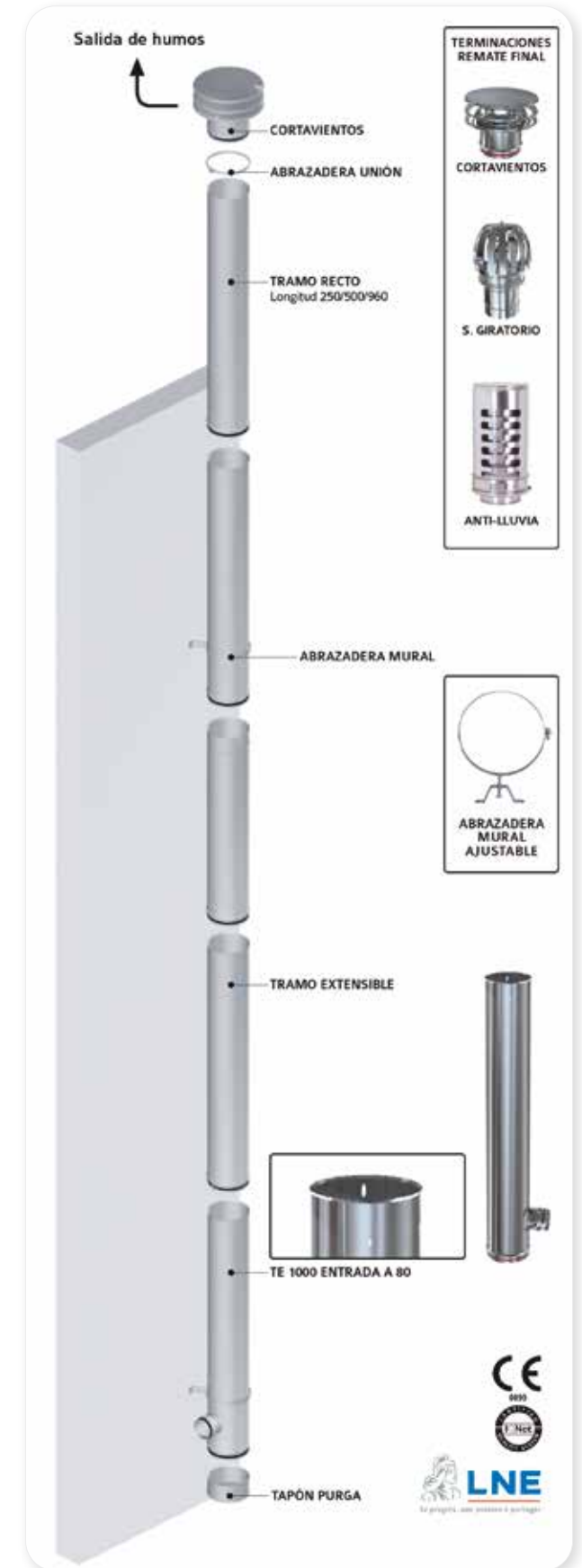


Codo de 80°  
80° elbow  
Coude 80°

LÍNEA PARED SIMPLE / SINGLE WALL LINE / LIGNE SIMPLE PAROI

Inoxidable AISI 304 / AISI 304 stainless steel / Inoxydable AISI 304

		Cód.	Ud Caja			Cód.	Ud Caja		
ADAPTADORES Y MANGUITOS / ADAPTORI AND SLEEVE / ADAPTEUR ET MANCHON		Tramo M-M M-M section Tuyau M-M	Ø 80 036025	6	ADAPTADORES Y MANGUITOS / ADAPTORI AND SLEEVE / ADAPTEUR ET MANCHON		Tramo H-H F-F section Tuyau F-F	Ø 80 036026	6
		Ø 100 030025	6	Ø 100 030026			6		
		Ø 120 031026	6	Ø 120 031027			6		
		Ø 125 035026	6	Ø 125 035027			6		
		Ø 130 037029	6	Ø 130 037027			6		
		Ø 140 038525	4	Ø 140 038528			4		
		Ø 150 032025	4	Ø 150 032026			4		
		Ø 175 033026	4	Ø 175 033027			4		
		Ø 180 039025	4	Ø 180 039026			4		
		Ø 200 034025	2	Ø 200 034026			2		
		Ø 250 034525	1	Ø 250 034526			1		
		Ø 300 039525	1	Ø 300 039526			1		
ADAPTADORES Y MANGUITOS / ADAPTORI AND SLEEVE / ADAPTEUR ET MANCHON		Adaptador PS-DP SW-DW adaptor Adaptateur SP-DP	Ø 80 036038	1	ADAPTADORES Y MANGUITOS / ADAPTORI AND SLEEVE / ADAPTEUR ET MANCHON		Adaptador 80H a 81H Adaptador 100H a 101H 80 F to 81 F adaptor 100 F to 101 F adaptor Adaptateur 80F à 81F Adaptateur 100F à 101F	Ø 80 036047	6
		Ø 100 030038	1	Ø 100 036050			6		
		Ø 120 031039	1	Ø 120 031039			1		
		Ø 125 035039	1	Ø 125 035039			1		
		Ø 130 037039	1	Ø 130 037039			1		
		Ø 140 038538	1	Ø 140 038538			1		
		Ø 150 032038	1	Ø 150 032038			1		
		Ø 175 033039	1	Ø 175 033039			1		
		Ø 180 039038	1	Ø 180 039038			1		
		Ø 200 034038	1	Ø 200 034038			1		
		Ø 250 150468	1	Ø 250 150468			1		
		Ø 300 150568	1	Ø 300 150568			1		
ADAPTADORES Y MANGUITOS / ADAPTORI AND SLEEVE / ADAPTEUR ET MANCHON		Manguito reductor Reduction sleeve Manchon Réducteur	Ø 80	Consultar precio Price under request Vérifier	ADAPTADORES Y MANGUITOS / ADAPTORI AND SLEEVE / ADAPTEUR ET MANCHON				
		Ø 100							
		Ø 120							
		Ø 125							
		Ø 130							
		Ø 140							
		Ø 150							
		Ø 175							
		Ø 180							
		Ø 200							
		Ø 250							
		Ø 300							



LÍNEA PARED SIMPLE / SINGLE WALL LINE / LIGNE SIMPLE PAROI

Inoxidable AISI 316L / AISI 316L stainless steel / Inoxydable AISI 316L

		Cód.	Ud Caja			Cód.	Ud Caja		
	Tramo recto 250mm 250 mm straight pipe Tuyau droit 250 mm	Ø 80	246001	6		Codo de 45° 45° elbow Coude 45°	Ø 80	246013	6
		Ø 100	240001	6			Ø 100	240013	6
		Ø 120	241002	6			Ø 120	241014	6
		Ø 125	245002	6			Ø 125	245014	6
		Ø 130	247002	6			Ø 130	247014	6
		Ø 140	248501	4			Ø 140	248513	4
		Ø 150	242001	4			Ø 150	242013	4
		Ø 175	243002	4			Ø 175	243014	4
		Ø 180	249001	4			Ø 180	249013	4
		Ø 200	244001	2			Ø 200	244013	2
		Ø 250	244501	1			Ø 250	244513	1
Ø 300	249501	1	Ø 300	249513	1				
	Tramo recto 500mm 500 mm straight pipe Tuyau droit 500 mm	Ø 80	246003	6		Codo de 72° 72° elbow Coude 72°	Ø 80	246011	6
		Ø 100	240003	6			Ø 100	240011	6
		Ø 120	241004	6			Ø 120	241012	6
		Ø 125	245004	6			Ø 125	245012	6
		Ø 130	247004	6			Ø 130	247012	6
		Ø 140	248503	4			Ø 140	248511	4
		Ø 150	242003	4			Ø 150	242011	4
		Ø 175	243004	4			Ø 175	243012	4
		Ø 180	249003	4			Ø 180	249011	4
		Ø 200	244003	2			Ø 200	244011	2
		Ø 250	244503	1			Ø 250	244511	1
Ø 300	249503	1	Ø 300	249511	1				
	Tramo recto 1000mm 1000 mm straight pipe Tuyau droit 1000 mm	Ø 80	246007	6		Codo de 88° 88° elbow Coude 88°	Ø 80	246009	6
		Ø 100	240007	6			Ø 100	240009	6
		Ø 120	241008	6			Ø 120	241010	6
		Ø 125	245008	6			Ø 125	245010	6
		Ø 130	247008	6			Ø 130	247010	6
		Ø 140	248507	4			Ø 140	248509	4
		Ø 150	242007	4			Ø 150	242009	4
		Ø 175	243008	4			Ø 175	243010	4
		Ø 180	249007	4			Ø 180	249008	4
		Ø 200	244007	2			Ø 200	244009	2
		Ø 250	244507	1			Ø 250	244509	1
Ø 300	249507	1	Ø 300	249509	1				
	Tramo extensible Extending pipe Élément réglable 780-1180 mm	Ø 80	246044	6		Te 90° 90° Tee Té 90°	Ø 80	246015	6
		Ø 100	240044	6			Ø 100	240015	6
		Ø 120	241045	6			Ø 120	241016	6
		Ø 125	245045	6			Ø 125	245016	6
		Ø 130	247045	6			Ø 130	247016	6
		Ø 140	248544	4			Ø 140	248515	4
		Ø 150	242044	4			Ø 150	242015	4
		Ø 175	243045	4			Ø 175	243016	4
		Ø 180	249044	4			Ø 180	249015	4
		Ø 200	244044	2			Ø 200	244015	2
		Ø 250	244544	1			Ø 250	244515	1
Ø 300	249544	1	Ø 300	249515	1				
	Tramo deslizante Sliding pipe Tuyau deslizante	Ø 80	246043	6		Te 45° 45° Tee Té 45°	Ø 80	246016	6
		Ø 100	240043	6			Ø 100	240016	6
		Ø 120	241044	6			Ø 120	241017	6
		Ø 125	245044	6			Ø 125	245017	6
		Ø 130	247044	6			Ø 130	247017	6
		Ø 140	248543	4			Ø 140	248516	4
		Ø 150	242043	4			Ø 150	242016	4
		Ø 175	243044	4			Ø 175	243017	4
		Ø 180	249043	4			Ø 180	249016	4
		Ø 200	244043	2			Ø 200	244016	2
		Ø 250	244543	1			Ø 250	244516	1
Ø 300	249543	1	Ø 300	249516	1				

TUBOS / PIPES / TUYAUX

CODOS / ELBOW / COUDE

TE / TEE / TÉ

LÍNEA PARED SIMPLE / SINGLE WALL LINE / LIGNE SIMPLE PAROI

Inoxidable AISI 316L / AISI 316L stainless steel / Inoxydable AISI 316L

		Cód.	Ud Caja			Cód.	Ud Caja		
	Te 1000 mm (entrada 80 mm) condensación 1000 mm tee (80 mm junction) condensation Té 1000 mm (entré 80 mm) condensation	Ø 80	246063	1		Desviación final Final deviation Déviation finale	Ø 80	246041	6
		Ø 100	240063	1			Ø 100	240041	6
		Ø 120	241064	1			Ø 120	241042	6
		Ø 125	245064	1			Ø 125	245042	6
		Ø 130	247064	1			Ø 130	247042	6
		Ø 140	248563	1			Ø 140	248541	4
		Ø 150	242063	1			Ø 150	242041	4
		Ø 175	243064	1			Ø 175	243042	4
		Ø 180	249063	1			Ø 180	249041	4
		Ø 200	244063	1			Ø 200	244041	2
		Ø 250	244563	1			Ø 250	244541	1
Ø 300	249563	1	Ø 300	249541	1				
	Te 1000 mm (entrada 80 mm) 1000 mm tee (80 mm junction) Té 1000 mm (entrée 80 mm)	Ø 80	246039	1		Sombbrero Chimney cap Chapeau	Ø 80	246023	6
		Ø 100	240039	1			Ø 100	240023	6
		Ø 120	241040	1			Ø 120	241024	6
		Ø 125	245040	1			Ø 125	245024	6
		Ø 130	247040	1			Ø 130	247024	6
		Ø 140	248539	1			Ø 140	248523	4
		Ø 150	242039	1			Ø 150	242023	4
		Ø 175	243040	1			Ø 175	243024	4
		Ø 180	249039	1			Ø 180	249023	4
		Ø 200	244039	1			Ø 200	244023	2
		Ø 250	244539	1			Ø 250	244523	1
Ø 300	249539	1	Ø 300	249523	1				
	Te 90° salida 81 H Te 90° salida 101 H 81 F outlet 90° tee 101 F outlet 90° tee Té 90° sortie 81 F Té 90° sortié 101 F	Ø 80	246048	6		Deflector Baffle Déflecteur	Ø 80	246024	1
		Ø 100	ESTANCA	6			Ø 100	240024	1
	Tapón con purga Purge plug Tampon purge	Ø 80	246017	6		Remate antilluvia Rain cap Finition anti-pluie	Ø 80	246046	1
		Ø 100	240017	6			Ø 100	240046	1
		Ø 120	241018	6			Ø 120	241047	1
		Ø 125	245018	6			Ø 125	245047	1
		Ø 130	247018	6			Ø 130	247047	1
		Ø 140	248517	4			Ø 140	248546	1
		Ø 150	242017	4			Ø 150	242046	1
		Ø 175	243018	4			Ø 175	243047	1
		Ø 180	249017	4			Ø 180	249046	1
		Ø 200	244017	2			Ø 200	244046	1
		Ø 250	244517	1			Ø 250	244546	1
Ø 300	249517	1	Ø 300	249546	1				
	Tapón con purga condensación Condensation purge plug Tampon purge condensation	Ø 80	246018	1		Con abrazadera With joint clamp Avec collier de serrage	Ø 80	246046	1
		Ø 100	240018	1			Ø 100	240046	1
		Ø 120	241019	1			Ø 120	241047	1
		Ø 125	245019	1			Ø 125	245047	1
		Ø 130	247019	1			Ø 130	247047	1
		Ø 140	248518	1			Ø 140	248546	1
		Ø 150	242018	1			Ø 150	242046	1
		Ø 175	243019	1			Ø 175	243047	1
		Ø 180	249018	1			Ø 180	249046	1
		Ø 200	244018	1			Ø 200	244046	1
		Ø 250	244518	1			Ø 250	244546	1
Ø 300	249518	1	Ø 300	249546	1				








TE / TEE / TÉ

TAPÓN / PLUG / TAMPON

TERMINALES / TERMINAUX

## LÍNEA PARED SIMPLE / SINGLE WALL LINE / LIGNE SIMPLE PAROI

Inoxidable AISI 316L / AISI 316L stainless steel / Inoxydable AISI 316L

		Cód.	Ud Caja			Cód.	Ud Caja		
	Tramo recoge-condensados Condensation collector section Tuyau récupération condensats	Ø 80	246045	6		Abrazadera pared ajustable Adjustable wall clamp Bride murale ajustable INOX. AISI 304	Ø 80	036034	10
		Ø 100	240045	6			Ø 100	030034	10
		Ø 120	241046	6			Ø 120	031035	10
		Ø 125	245046	6			Ø 125	035035	10
		Ø 130	247046	6			Ø 130	037035	10
		Ø 140	248545	4			Ø 140	038534	10
		Ø 150	242045	4			Ø 150	032034	10
		Ø 175	243046	4			Ø 175	033035	10
		Ø 180	249045	4			Ø 180	039034	10
		Ø 200	244045	2			Ø 200	034034	10
		Ø 250	244545	1			Ø 250	042032	1
		Ø 300	249545	1			Ø 300	043033	1
	Tramo regulador de tiro Draft regulator stretch Tuyau régulateur de tirage	Ø 80	246061	6		Abrazadera vientos Windclamp Bride à vents INOX. AISI 304	Ø 80	036031	1
		Ø 100	240061	6			Ø 100	030031	1
		Ø 120	241062	6			Ø 120	031032	1
		Ø 125	245062	6			Ø 125	035032	1
		Ø 130	247062	6			Ø 130	037032	1
		Ø 140	248561	4			Ø 140	038531	1
		Ø 150	242061	4			Ø 150	032031	1
		Ø 175	243062	4			Ø 175	033032	1
		Ø 180	249061	4			Ø 180	039031	1
		Ø 200	244061	2			Ø 200	034031	1
		Ø 250	244561	1			Ø 250	034531	1
		Ø 300	249561	1			Ø 300	110428	1
	Abrazadera unión Joint clamp Bride union INOX. AISI 304	Ø 80	036042	10		Rosetón Finishing collar Rosace INOX. AISI 304	Ø 80	036019	6
		Ø 100	010353	10			Ø 100	030019	6
		Ø 120	010350	10			Ø 120	031020	6
		Ø 125	010355	10			Ø 125	035020	6
		Ø 130	150066	10			Ø 130	037020	6
		Ø 140	038542	10			Ø 140	038519	4
		Ø 150	010352	10			Ø 150	032019	4
		Ø 175	010354	10			Ø 175	033020	4
		Ø 180	039042	10			Ø 180	039019	4
		Ø 200	010356	10			Ø 200	034019	2
		Ø 250	150466	10			Ø 250	042033	1
		Ø 300	150566	10			Ø 300	043034	1
	Abrazadera unión new New design joint clamp Bride union Nouveau INOX. AISI 304 Piezas rebordoadas	Ø 100	030042	10			Ø 80	036019	6
		Ø 120	031043	10			Ø 100	030019	6
		Ø 125	035043	10			Ø 120	031020	6
		Ø 150	032042	10			Ø 125	035020	6
		Ø 175	033043	10			Ø 130	037020	6
		Ø 200	034042	10			Ø 140	038519	4
Ø 250	034542	10	Ø 150	032019	4				



Tramo regulador de tiro  
Draft regulator stretch  
Tuyau régulateur de tirage












Te 90°  
90° Tee  
Té 90°

ACCESORIOS / ACCESSORIES / ACCESSOIRES

## LÍNEA PARED SIMPLE / SINGLE WALL LINE / LIGNE SIMPLE PAROI

Inoxidable AISI 316L / AISI 316L stainless steel / Inoxydable AISI 316L

		Cód.	Ud Caja			Cód.	Ud Caja			
	Tramo M-M M-M section Tuyau M-M	Ø 80	246025	6		Tubo flexible Flexible pipe Tuyau flexible	30 m	Ø 80	249920	1
		Ø 100	240025	6			30 m	Ø 100	249921	1
		Ø 120	241026	6			30 m	Ø 110	249922	1
		Ø 125	245026	6			30 m	Ø 120	249923	1
		Ø 130	247026	6			30 m	Ø 125	249924	1
		Ø 140	248525	4			30 m	Ø 130	249925	1
		Ø 150	242025	4			30 m	Ø 140	249926	1
		Ø 175	243026	4			30 m	Ø 150	249927	1
		Ø 180	249025	4			30 m	Ø 180	249929	1
		Ø 200	244025	2			25 m	Ø 200	249930	1
		Ø 250	244525	1						
		Ø 300	249525	1						
	Tramo H-H F-F section Tuyau F-F	Ø 80	246026	6		Adaptador flexible - flexible Flexible - flexible adaptor Adaptateur flexible - flexible	Ø 80	249940	1	
		Ø 100	240026	6			Ø 100	249941	1	
		Ø 120	241027	6			Ø 110	249942	1	
		Ø 125	245027	6			Ø 120	249943	1	
		Ø 130	247027	6			Ø 125	249944	1	
		Ø 140	248526	4			Ø 130	249945	1	
		Ø 150	242026	4			Ø 140	249946	1	
		Ø 175	243027	4			Ø 150	249947	1	
		Ø 180	249026	4			Ø 180	249949	1	
		Ø 200	244026	2			Ø 200	249950	1	
		Ø 250	244526	1						
		Ø 300	249526	1						
	Adaptador PS-DP SW-DW adaptor Adaptateur SP-DP	Ø 80	246038	1		Adaptador flexible - pared simple Flexible - simple wall adaptor Adaptateur flexible - simple paroi	Ø 80	249980	1	
		Ø 100	240038	1			Ø 100	249981	1	
		Ø 120	241039	1			Ø 125	249984	1	
		Ø 125	245039	1			Ø 150	249987	1	
		Ø 130	247039	1			Ø 200	249990	1	
		Ø 140	248538	1						
		Ø 150	242038	1						
		Ø 175	243039	1						
		Ø 180	249038	1						
		Ø 200	244038	1						
		Ø 250	244538	1						
		Ø 300	249538	1						
	Adaptador 80H a 81H Adaptador 100H a 101H 80 F to 81 F adaptor 100 F to 101 F adaptor Adaptateur 80F À 81F Adaptateur 100F À 101F	Ø 80	246047	6			ESPECIAL LÍNEA FLEXIBLE FLEXIBLE LINE SPÉCIAL LIGNE FLEXIBLE			
		Ø 100	246050	6						
	Manguito reductor Reduction sleeve Manchon Réducteur	Ø 80				Codo de 88° 88° elbow Coude 88°				
		Ø 100								
		Ø 120								
		Ø 125								
		Ø 130								
		Ø 140								
		Ø 150								
		Ø 175								
		Ø 180								
		Ø 200								
		Ø 250								
		Ø 300								

ADAPTADORES Y MANGUITOS / ADAPTOR AND SLEEVE / ADAPTEUR ET MANCHON

ESPECIAL LÍNEA FLEXIBLE / FLEXIBLE LINE / SPÉCIAL LIGNE FLEXIBLE





# LÍNEA DOBLE PARED

## DOUBLE WALL LINE

## LIGNE DOUBLE PAROI



### LÍNEA DOBLE PARED / DOUBLE WALL LINE / LIGNE DOUBLE PAROI

#### APLICACIONES / APPLIANCES / APPLICATIONS

Calderas para producción de calefacción y ACS.  
*Heaters and boilers.*  
 Chaudières pour le chauffage et la production d'eau chaude sanitaire.

Calderas de uso industrial.  
*Industrial boilers*  
 Chaudières à usage industriel.

Hornos de panadería y confitería.  
*Bread and pastry ovens.*  
 Fours de boulangerie et de pâtisserie.

Chimeneas de salón.  
*Fireplaces.*  
 Cheminées dans le salon.

Generadores de aire caliente.  
*Hot air generators.*  
 Générateurs d'air chaud.

Conducción, ventilación, evacuación de aires y humos.  
*Air and smoke piping, ventilation and extraction*  
 Conduits, ventilation, évacuation de l'air et des fumées.



Línea doble pared  
 Double wall line  
 Ligne double paroi

#### MATERIALES / MATERIALS / MATÉRIAUX

LÍNEA DOBLE PARED / DOUBLE WALL LINE / LIGNE DOUBLE PAROI	
Localización <i>Location</i> Localisation	Descripción <i>Description</i> Description
Pared interior <i>Inner wall</i> Paroi intérieure	Acero inoxidable AISI 304. UNE 1.4301. / Acero inoxidable AISI 316L. UNE 1.4404. <i>Stainless steel AISI 304. UNE 1.4301. / Stainless steel AISI 316L. UNE 1.4404.</i> Acier inoxydable AISI 304. UNE 1.4301. / Acier inoxydable AISI 316L. UNE 1.4404.
Aislamiento <i>Isolation</i> Isolation	Lana de roca; densidad 100 Kgs/m <sup>3</sup> <i>Rock wool; density 100 Kgs/m<sup>3</sup></i> Laine de roche ; densité 100 Kgs/m <sup>3</sup>
Pared exterior <i>Outer wall</i> Paroi extérieure	Acero inox. AISI 304. UNE 1.4301. Para montaje en exteriores. / Acero aluminizado. Para montaje en interiores. / Cobre. Para montaje en entornos rústicos. <i>Stainless steel/ AISI 304. UNE 1.4301. For outdoor installation. / Aluminized steel/. For indoor installation. /Copper. For installation in rustic settings.</i> Acier inoxydable. AISI 304. UNE 1.4301. Pour montage extérieur / Acier aluminisé. Pour montage à l'intérieur / Cuivre. Pour montage dans des environnements rustiques.
Acabado <i>Finishing</i> Finition	Inoxidable Brillo, Aluminizado Mate, Cobre. Colores bajo demanda. <i>Shiny Stainless, Matt aluminium cladding, Copper. Ask about available colours.</i> Acier inoxydable brillante, aluminium mat, cuivre.

LÍNEA DOBLE PARED / DOUBLE WALL LINE / LIGNE DOUBLE PAROI

NORMATIVA / REGULATIONS / RÈGLEMENTS

CE 0099 / CPD / A71 / 0003	EN1856-1	T400	N1	D	Vm	L20040	G(80)
CE 0099 / CPD / A71 / 0003	EN1856-1	T400	N1	D	V2	L50040	G(80)
CE 0099 / CPD / A71 / 0025	EN1856-1	T200	P1	W	Vm	L20040	O(50)
CE 0099 / CPD / A71 / 0025	EN1856-1	T200	P1	W	V2	L50040	O(50)
Número de la norma Regulation number Numéro standard							
Nivel de temperatura Temperature level Niveau de température							
Nivel de presión (N o P o H) Pressure level / (N or P or H) Niveau de pression (N ou P ou H)							
Resistencia a la condensación (W húmedo; D seco) Resistance to condensation (W wet; D dry) Résistance à la condensation (W humide ; D sec)							
Resistencia a la corrosión Resistance to corrosion Résistance à la corrosion							
Material en pared interior Liner material Matériau de la paroi intérieure							
Resistencia al fuego de hollín (G Sí; O No) Resistance to soot fire (G Yes; O No) Résistance au feu de suie (G Oui ; O Non)							
Distancia a materiales combustibles (mm) Distance from combustible materials (mm) Distance par rapport aux matériaux combustibles(mm)							



BAJO PEDIDO. Resistencia al fuego Ei180.  
 Para instalaciones con chimenea y conductos que requieran una clasificación de resistencia al fuego consultar con Oficina Técnica.  
 ON REQUEST. Fire resistant Ei180.  
 Consult our Technical Department for installations with chimneys and piping requiring fire resistant classification.  
 SUR DEMANDE. Résistance au feu Ei180.  
 Pour les installations avec cheminée et conduits qui requièrent une classification de résistance au feu, veuillez consulter le bureau technique.



LÍNEA DOBLE PARED / DOUBLE WALL LINE / LIGNE DOUBLE PAROI

Inoxidable AISI 304 - 304 / AISI 304 - 304 stainless steel / Inoxydable AISI 304 -304

		Cód.	Ud Caja			Cód.	Ud Caja		
	Tramo recto 250mm 250 mm straight pipe Tuyau droit 250 mm	Ø 80 / 125	049001	1		Tramo silencioso Silencer pipe Tuyau silencieux	Ø 125 / 175	046022	1
		Ø 100 / 150	047002	1			Ø 130 / 175	049223	1
		Ø 125 / 175	046001	1			Ø 150 / 200	040022	1
		Ø 130 / 175	049202	1			Ø 175 / 225	041023	1
		Ø 150 / 200	040001	1			Ø 180 / 225	041223	1
		Ø 175 / 225	041002	1			Ø 200 / 250	042022	1
		Ø 180 / 225	041202	1			Ø 250 / 300	043023	1
		Ø 200 / 250	042001	1			Ø 300 / 350	044022	1
		Ø 250 / 300	043002	1			Ø 350 / 400	045023	1
		Ø 300 / 350	044001	1					
Ø 350 / 400	045002	1							
	Tramo recto 500mm 500 mm straight pipe Tuyau droit 500 mm	Ø 80 / 125	049003	1		Tramo recoge-condensados Condensation collector pipe Tuyau récupération des condensats	Ø 80 / 125	049058	1
		Ø 100 / 150	047004	1			Ø 100 / 150	047059	1
		Ø 125 / 175	046003	1			Ø 125 / 175	046058	1
		Ø 130 / 175	049204	1			Ø 130 / 175	049259	1
		Ø 150 / 200	040003	1			Ø 150 / 200	040058	1
		Ø 175 / 225	041004	1			Ø 175 / 225	041059	1
		Ø 180 / 225	041204	1			Ø 180 / 225	041259	1
		Ø 200 / 250	042003	1			Ø 200 / 250	042058	1
		Ø 250 / 300	043004	1			Ø 250 / 300	043059	1
		Ø 300 / 350	044003	1			Ø 300 / 350	044058	1
Ø 350 / 400	045004	1	Ø 350 / 400	045059	1				
	Tramo recto 1000mm 1000 mm straight pipe Tuyau droit 1000 mm	Ø 80 / 125	049007	1		Codo de 15° 15° elbow Coude 15°	Ø 80 / 125	049008	1
		Ø 100 / 150	047008	1			Ø 100 / 150	047009	1
		Ø 125 / 175	046007	1			Ø 125 / 175	046008	1
		Ø 130 / 175	049208	1			Ø 130 / 175	049209	1
		Ø 150 / 200	040007	1			Ø 150 / 200	040008	1
		Ø 175 / 225	041008	1			Ø 175 / 225	041009	1
		Ø 180 / 225	041208	1			Ø 180 / 225	041209	1
		Ø 200 / 250	042007	1			Ø 200 / 250	042008	1
		Ø 250 / 300	043008	1			Ø 250 / 300	043009	1
		Ø 300 / 350	044007	1			Ø 300 / 350	044008	1
Ø 350 / 400	045008	1	Ø 350 / 400	045009	1				
	Tramo extensible Extending pipe Élément réglable 300-500 mm	Ø 80 / 125	049039	1		Codo de 30° 30° elbow Coude 30°	Ø 80 / 125	049009	1
		Ø 100 / 150	047040	1			Ø 100 / 150	047010	1
		Ø 125 / 175	046039	1			Ø 125 / 175	046009	1
		Ø 130 / 175	049240	1			Ø 130 / 175	049210	1
		Ø 150 / 200	040039	1			Ø 150 / 200	040009	1
		Ø 175 / 225	041040	1			Ø 175 / 225	041010	1
		Ø 180 / 225	041240	1			Ø 180 / 225	041210	1
		Ø 200 / 250	042039	1			Ø 200 / 250	042009	1
		Ø 250 / 300	043040	1			Ø 250 / 300	043010	1
		Ø 300 / 350	044039	1			Ø 300 / 350	044009	1
Ø 350 / 400	045040	1	Ø 350 / 400	045010	1				
	Tramo extensible Extending pipe Élément réglable 500-800 mm	Ø 80 / 125	049040	1		Codo de 45° 45° elbow Coude 45°	Ø 80 / 125	049011	1
		Ø 100 / 150	047041	1			Ø 100 / 150	047012	1
		Ø 125 / 175	046040	1			Ø 125 / 175	046011	1
		Ø 130 / 175	049241	1			Ø 130 / 175	049212	1
		Ø 150 / 200	040040	1			Ø 150 / 200	040011	1
		Ø 175 / 225	041041	1			Ø 175 / 225	041012	1
		Ø 180 / 225	041241	1			Ø 180 / 225	041212	1
		Ø 200 / 250	042040	1			Ø 200 / 250	042011	1
		Ø 250 / 300	043041	1			Ø 250 / 300	043012	1
		Ø 300 / 350	044040	1			Ø 300 / 350	044011	1
Ø 350 / 400	045041	1	Ø 350 / 400	045012	1				
	Codo de 90° 90° elbow Coude 90°	Ø 80 / 125	049012	1			Ø 80 / 125	049012	1
		Ø 100 / 150	047013	1			Ø 100 / 150	047013	1
		Ø 125 / 175	046012	1			Ø 125 / 175	046012	1
		Ø 130 / 175	049213	1			Ø 130 / 175	049213	1
		Ø 150 / 200	040012	1			Ø 150 / 200	040012	1
		Ø 175 / 225	041013	1			Ø 175 / 225	041013	1
		Ø 180 / 225	041213	1			Ø 180 / 225	041213	1
		Ø 200 / 250	042012	1			Ø 200 / 250	042012	1
		Ø 250 / 300	043013	1			Ø 250 / 300	043013	1
		Ø 300 / 350	044012	1			Ø 300 / 350	044012	1
Ø 350 / 400	045013	1	Ø 350 / 400	045013	1				

Todas las piezas se suministrarán con su correspondiente abrazadera de unión.  
 Every piece will be supplied with its corresponding joint clamp.  
 Toutes les pièces doivent être fournies avec le collier de serrage correspondant.

LÍNEA DOBLE PARED / DOUBLE WALL LINE / LIGNE DOUBLE PAROI

Inoxidable AISI 304 - 304 / AISI 304 - 304 stainless steel / Inoxydable AISI 304 -304

		Cód.	Ud Caja			Cód.	Ud Caja		
	Te 45° 45° Tee Té 45°	Ø 80 / 125	049013	1		Tapón Plug Tampon	Ø 80 / 125	049025	1
		Ø 100 / 150	047014	1			Ø 100 / 150	047026	1
		Ø 125 / 175	046013	1			Ø 125 / 175	046025	1
		Ø 130 / 175	049214	1			Ø 130 / 175	049226	1
		Ø 150 / 200	040013	1			Ø 150 / 200	040025	1
		Ø 175 / 225	041014	1			Ø 175 / 225	041026	1
		Ø 180 / 225	041214	1			Ø 180 / 225	041226	1
		Ø 200 / 250	042013	1			Ø 200 / 250	042025	1
		Ø 250 / 300	043014	1			Ø 250 / 300	043026	1
		Ø 300 / 350	044013	1			Ø 300 / 350	044025	1
Ø 350 / 400	045014	1	Ø 350 / 400	045026	1				
	Te 60° 60° Tee Té 60°	Ø 125 / 175	046015	1		Tapón purga Purge plug Tampon purge	Ø 80 / 125	049026	1
		Ø 130 / 175	049216	1			Ø 100 / 150	047027	1
		Ø 150 / 200	040015	1			Ø 125 / 175	046026	1
		Ø 175 / 225	041016	1			Ø 130 / 175	049227	1
		Ø 180 / 225	041216	1			Ø 150 / 200	040026	1
		Ø 200 / 250	042015	1			Ø 175 / 225	041027	1
		Ø 250 / 300	043016	1			Ø 180 / 225	041227	1
		Ø 300 / 350	044015	1			Ø 200 / 250	042026	1
		Ø 350 / 400	045016	1			Ø 250 / 300	043027	1
		Ø 350 / 400	045016	1			Ø 300 / 350	044026	1
	Te 90° 90° Tee Té 90°	Ø 80 / 125	049017	1			Ø 80 / 125	049017	1
		Ø 100 / 150	047018	1			Ø 100 / 150	047018	1
		Ø 125 / 175	046017	1			Ø 125 / 175	046017	1
		Ø 130 / 175	049218	1			Ø 130 / 175	049218	1
		Ø 150 / 200	040017	1			Ø 150 / 200	040017	1
		Ø 175 / 225	041018	1			Ø 175 / 225	041018	1
		Ø 180 / 225	041218	1			Ø 180 / 225	041218	1
		Ø 200 / 250	042017	1			Ø 200 / 250	042017	1
		Ø 250 / 300	043018	1			Ø 250 / 300	043018	1
		Ø 300 / 350	044017	1			Ø 300 / 350	044017	1
Ø 350 / 400	045018	1	Ø 350 / 400	045018	1				
	Te 90° salida 80 80 outlet 90° tee Té 90° sortie 80	Ø 80 / 125	049018	1			Ø 80 / 125	049018	1
		Ø 100 / 150	047019	1			Ø 100 / 150	047019	1
		Ø 125 / 175	046018	1			Ø 125 / 175	046018	1
		Ø 130 / 175	049219	1			Ø 130 / 175	049219	1
		Ø 150 / 200	040018	1			Ø 150 / 200	040018	1
		Ø 175 / 225	041019	1			Ø 175 / 225	041019	1
		Ø 180 / 225	041219	1			Ø 180 / 225	041219	1
		Ø 200 / 250	042018	1			Ø 200 / 250	042018	1
		Ø 250 / 300	043019	1			Ø 250 / 300	043019	1
		Ø 300 / 350	044018	1			Ø 300 / 350	044018	1
Ø 350 / 400	045019	1	Ø 350 / 400	045019	1				



Te 45°  
45° Tee  
Té 45°



Tapón  
Plug  
Purge



LÍNEA DOBLE PARED / DOUBLE WALL LINE / LIGNE DOUBLE PAROI

Inoxidable AISI 304 - 304 / AISI 304 - 304 stainless steel / Inoxydable AISI 304 -304

		Cód.	Ud Caja			Cód.	Ud Caja		
	Sombbrero Chimney cap Chapeau	Ø 80 / 125	049019	1		Ø 80 / 125	049033	1	
		Ø 100 / 150	047020	1			Ø 100 / 150	047034	1
		Ø 125 / 175	046019	1			Ø 125 / 175	046033	1
		Ø 130 / 175	049220	1			Ø 130 / 175	046033	1
		Ø 150 / 200	040019	1			Ø 150 / 200	040033	1
		Ø 175 / 225	041020	1			Ø 175 / 225	041034	1
		Ø 180 / 225	041220	1			Ø 180 / 225	041034	1
		Ø 200 / 250	042019	1			Ø 200 / 250	042033	1
		Ø 250 / 300	043020	1			Ø 250 / 300	043034	1
		Ø 300 / 350	044019	1			Ø 300 / 350	044033	1
	Ø 350 / 400	045020	1		Ø 350 / 400	045034	1		
	Cono salida Cone Cone sortie	Ø 80 / 125	049023	1		Ø 80 / 125	049021	1	
		Ø 100 / 150	047024	1			Ø 100 / 150	047022	1
		Ø 125 / 175	046023	1			Ø 125 / 175	046021	1
		Ø 130 / 175	049224	1			Ø 130 / 175	049222	1
		Ø 150 / 200	040023	1			Ø 150 / 200	040021	1
		Ø 175 / 225	041024	1			Ø 175 / 225	041022	1
		Ø 180 / 225	041224	1			Ø 180 / 225	041222	1
		Ø 200 / 250	042023	1			Ø 200 / 250	042021	1
		Ø 250 / 300	043024	1			Ø 250 / 300	043022	1
		Ø 300 / 350	044023	1			Ø 300 / 350	044021	1
	Ø 350 / 400	045024	1		Ø 350 / 400	045022	1		
	Deflector Baffle Déflecteur	Ø 80 / 125	049045	1		Ø 80 / 125	049063	1	
		Ø 100 / 150	047045	1			Ø 100 / 150	047064	1
		Ø 125 / 175	046045	1			Ø 125 / 175	046063	1
		Ø 130 / 175	049246	1			Ø 130 / 175	049264	1
		Ø 150 / 200	040045	1			Ø 150 / 200	040063	1
		Ø 175 / 225	041046	1			Ø 175 / 225	041064	1
		Ø 180 / 225	041246	1			Ø 180 / 225	041264	1
		Ø 200 / 250	042045	1			Ø 200 / 250	042063	1
		Ø 250 / 300	043046	1			Ø 250 / 300	043064	1
		Ø 300 / 350	044045	1			Ø 300 / 350	044063	1
	Ø 350 / 400	045046	1		Ø 350 / 400	045064	1		
	*Sombbrero giratorio Revolving cap Chapeau giratoire	Ø 80 / 125	049049	1		Ø 80 / 125	049043	1	
		Ø 100 / 150	047050	1			Ø 100 / 150	047044	1
		Ø 125 / 175	046049	1			Ø 125 / 175	046043	1
		Ø 130 / 175	049250	1			Ø 130 / 175	049244	1
		Ø 150 / 200	040049	1			Ø 150 / 200	040043	1
		Ø 175 / 225	041050	1			Ø 175 / 225	041044	1
		Ø 180 / 225	041250	1			Ø 180 / 225	041244	1
		Ø 200 / 250	042049	1			Ø 200 / 250	042043	1
		Ø 250 / 300	043050	1			Ø 250 / 300	043044	1
		Ø 300 / 350	044049	1			Ø 300 / 350	044043	1
	Ø 350 / 400	045050	1		Ø 350 / 400	045044	1		
	Remate antilluvia Rain cap Finition anti-pluie	Ø 80 / 125	049055	1		Ø 80 / 125	049024	1	
		Ø 100 / 150	047056	1			Ø 100 / 150	047025	1
		Ø 125 / 175	046055	1			Ø 125 / 175	046024	1
		Ø 130 / 175	049256	1			Ø 130 / 175	049225	1
		Ø 150 / 200	040055	1			Ø 150 / 200	040024	1
		Ø 175 / 225	041056	1			Ø 175 / 225	041025	1
		Ø 180 / 225	041256	1			Ø 180 / 225	041225	1
		Ø 200 / 250	042055	1			Ø 200 / 250	042024	1
		Ø 250 / 300	043056	1			Ø 250 / 300	043025	1
		Ø 300 / 350	044055	1			Ø 300 / 350	044024	1
	Ø 350 / 400	045056	1		Ø 350 / 400	045025	1		
	Adaptador sombrero giratorio. Adaptador DP-PS Revolving cap adaptor DW-SW adaptor Adaptateur Chapeau giratoire. Adaptateur DP-SP	Ø 80 / 125	049051	1		Ø 80 / 125	049020	1	
		Ø 100 / 150	047052	1			Ø 100 / 150	047021	1
		Ø 125 / 175	046051	1			Ø 125 / 175	046020	1
		Ø 130 / 175	049252	1			Ø 130 / 175	049221	1
		Ø 150 / 200	040051	1			Ø 150 / 200	040020	1
		Ø 175 / 225	041052	1			Ø 175 / 225	041021	1
		Ø 180 / 225	041252	1			Ø 180 / 225	041221	1
		Ø 200 / 250	042051	1			Ø 200 / 250	042020	1
		Ø 250 / 300	043052	1			Ø 250 / 300	043021	1
		Ø 300 / 350	044051	1			Ø 300 / 350	044020	1
	Ø 350 / 400	045052	1		Ø 350 / 400	045021	1		

Todas las piezas se suministrarán con su correspondiente abrazadera de unión.  
Every piece will be supplied with its corresponding joint clamp.  
Toutes les pièces doivent être fournies avec le collier de serrage correspondant.

(\*) No apto para temperaturas superiores a 120° C.  
(\*) Not suitable to work on temperatures higher than 120° C.  
(\*) Ne convient pas pour des températures supérieures à 120° C.

LÍNEA DOBLE PARED / DOUBLE WALL LINE / LIGNE DOUBLE PAROI

Inoxidable AISI 304 - 304 / AISI 304 - 304 stainless steel / Inoxydable AISI 304 -304












		Cód.	Ud Caja			Cód.	Ud Caja		
	Soporte mural Wall support Support mural	Ø 80 / 125	049036	1		Ø 80 / 125	049031	1	
		Ø 100 / 150	047037	1			Ø 100 / 150	047032	1
		Ø 125 / 175	046036	1			Ø 125 / 175	046031	1
		Ø 130 / 175	049237	1			Ø 130 / 175	046031	1
		Ø 150 / 200	040036	1			Ø 150 / 200	040031	1
		Ø 175 / 225	041037	1			Ø 175 / 225	041032	1
		Ø 180 / 225	041237	1			Ø 180 / 225	041032	1
		Ø 200 / 250	042036	1			Ø 200 / 250	042031	1
		Ø 250 / 300	043037	1			Ø 250 / 300	043032	1
		Ø 300 / 350	044036	1			Ø 300 / 350	044031	1
	Ø 350 / 400	045037	1		Ø 350 / 400	045032	1		
	Abrazadera mural ajustable Adjustable wall clamp Bride murale ajustable	Ø 80 / 125	049032	1		Ø 80 / 125	049029	1	
		Ø 100 / 150	047033	1			Ø 100 / 150	047030	1
		Ø 125 / 175	046032	1			Ø 125 / 175	046029	1
		Ø 130 / 175	046032	1			Ø 130 / 175	046029	1
		Ø 150 / 200	040032	1			Ø 150 / 200	040029	1
		Ø 175 / 225	041033	1			Ø 175 / 225	041030	1
		Ø 180 / 225	041033	1			Ø 180 / 225	041030	1
		Ø 200 / 250	042032	1			Ø 200 / 250	042029	1
		Ø 250 / 300	043033	1			Ø 250 / 300	043030	1
		Ø 300 / 350	044032	1			Ø 300 / 350	044029	1
	Ø 350 / 400	045033	1		Ø 350 / 400	045030	1		
	Soporte salida Outlet support Support sortie	Ø 80 / 125	049034	1		Ø 80 / 125	049037	1	
		Ø 100 / 150	047035	1			Ø 100 / 150	047038	1
		Ø 125 / 175	046034	1			Ø 125 / 175	046037	1
		Ø 130 / 175	049235	1			Ø 130 / 175	049238	1
		Ø 150 / 200	040034	1			Ø 150 / 200	040037	1
		Ø 175 / 225	041035	1			Ø 175 / 225	041038	1
		Ø 180 / 225	041235	1			Ø 180 / 225	041238	1
		Ø 200 / 250	042034	1			Ø 200 / 250	042037	1
		Ø 250 / 300	043035	1			Ø 250 / 300	043038	1
		Ø 300 / 350	044034	1			Ø 300 / 350	044037	1
	Ø 350 / 400	045035	1		Ø 350 / 400	045038	1		
	Abrazadera unión T-T clamp Bride union	Ø 80 / 125	049027	1		Ø 80 / 125	049054	1	
		Ø 100 / 150	047028	1			Ø 100 / 150	047055	1
		Ø 125 / 175	046027	1			Ø 125 / 175	046054	1
		Ø 130 / 175	046027	1			Ø 130 / 175	049255	1
		Ø 150 / 200	040027	1			Ø 150 / 200	040054	1
		Ø 175 / 225	041028	1			Ø 175 / 225	041055	1
		Ø 180 / 225	041028	1			Ø 180 / 225	041255	1
		Ø 200 / 250	042027	1			Ø 200 / 250	042054	1
		Ø 250 / 300	043028	1			Ø 250 / 300	043055	1
		Ø 300 / 350	044027	1			Ø 300 / 350	044054	1
	Ø 350 / 400	045028	1		Ø 350 / 400	045055	1		
	Adaptador caldera Boiler adaptor Adaptateur chaudière	Ø 80 / 125	049037	1		Ø 80 / 125	036038	1	
		Ø 100 / 150	047038	1			Ø 100 / 150	030038	1
		Ø 125 / 175	046037	1			Ø 125 / 175	035039	1
		Ø 130 / 175	049238	1			Ø 130 / 175	037039	1
		Ø 150 / 200	040037	1			Ø 150 / 200	032038	1
		Ø 175 / 225	041038	1			Ø 175 / 225	033039	1
		Ø 180 / 225	041238	1			Ø 180 / 225	039038	1
		Ø 200 / 250	042037	1			Ø 200 / 250	034038	1
		Ø 250 / 300	043038	1			Ø 250 / 300	150468	1
		Ø 300 / 350	044037	1			Ø 300 / 350	150568	1
	Ø 350 / 400	045038	1						

(\*) No apto para temperaturas superiores a 120° C.  
(\*) Not suitable to work on temperatures higher than 120° C.  
(\*) Ne convient pas pour des températures supérieures à 120° C.



LÍNEA DOBLE PARED / DOUBLE WALL LINE / LIGNE DOUBLE PAROI

Inoxidable AISI 304 - Aluminizado / AISI 304 stainless steel- Aluminized steel / Inoxydable AISI 304 -Aluminisée

		Cód.	Ud Caja			Cód.	Ud Caja		
	Tramo recto 250mm 250 mm straight pipe Tuyau droit 250 mm	Ø 80 / 125	179001	1		Codo de 15° 15° elbow Coude 15°	Ø 80 / 125	179008	1
		Ø 100 / 150	177002	1			Ø 100 / 150	177009	1
		Ø 125 / 175	176001	1			Ø 125 / 175	176008	1
		Ø 130 / 175	179202	1			Ø 130 / 175	179209	1
		Ø 150 / 200	170001	1			Ø 150 / 200	170008	1
		Ø 175 / 225	171002	1			Ø 175 / 225	171009	1
		Ø 180 / 225	171202	1			Ø 180 / 225	171209	1
		Ø 200 / 250	172001	1			Ø 200 / 250	172008	1
		Ø 250 / 300	173002	1			Ø 250 / 300	173009	1
		Ø 300 / 350	174001	1			Ø 300 / 350	174008	1
Ø 350 / 400	175002	1	Ø 350 / 400	175009	1				
	Tramo recto 500mm 500 mm straight pipe Tuyau droit 500 mm	Ø 80 / 125	179003	1		Codo de 30° 30° elbow Coude 30°	Ø 80 / 125	179009	1
		Ø 100 / 150	177004	1			Ø 100 / 150	177010	1
		Ø 125 / 175	176003	1			Ø 125 / 175	176009	1
		Ø 130 / 175	179204	1			Ø 130 / 175	179210	1
		Ø 150 / 200	170003	1			Ø 150 / 200	170009	1
		Ø 175 / 225	171004	1			Ø 175 / 225	171010	1
		Ø 180 / 225	171204	1			Ø 180 / 225	171210	1
		Ø 200 / 250	172003	1			Ø 200 / 250	172009	1
		Ø 250 / 300	173004	1			Ø 250 / 300	173010	1
		Ø 300 / 350	174003	1			Ø 300 / 350	174009	1
Ø 350 / 400	175004	1	Ø 350 / 400	175010	1				
	Tramo recto 1000mm 1000 mm straight pipe Tuyau droit 1000 mm	Ø 80 / 125	179007	1		Codo de 45° 45° elbow Coude 45°	Ø 80 / 125	179011	1
		Ø 100 / 150	177008	1			Ø 100 / 150	177012	1
		Ø 125 / 175	176007	1			Ø 125 / 175	176011	1
		Ø 130 / 175	179208	1			Ø 130 / 175	179212	1
		Ø 150 / 200	170007	1			Ø 150 / 200	170011	1
		Ø 175 / 225	171008	1			Ø 175 / 225	171012	1
		Ø 180 / 225	171208	1			Ø 180 / 225	171212	1
		Ø 200 / 250	172007	1			Ø 200 / 250	172011	1
		Ø 250 / 300	173008	1			Ø 250 / 300	173012	1
		Ø 300 / 350	174007	1			Ø 300 / 350	174011	1
Ø 350 / 400	175008	1	Ø 350 / 400	175012	1				
	Tramo extensible Extending pipe Élément réglable 300-500 mm	Ø 80 / 125	179039	1		Codo de 90° 90° elbow Coude 90°	Ø 80 / 125	179012	1
		Ø 100 / 150	177040	1			Ø 100 / 150	177013	1
		Ø 125 / 175	176039	1			Ø 125 / 175	176012	1
		Ø 130 / 175	179240	1			Ø 130 / 175	179213	1
		Ø 150 / 200	170039	1			Ø 150 / 200	170012	1
		Ø 175 / 225	171040	1			Ø 175 / 225	171013	1
		Ø 180 / 225	171240	1			Ø 180 / 225	171213	1
		Ø 200 / 250	172039	1			Ø 200 / 250	172012	1
		Ø 250 / 300	173040	1			Ø 250 / 300	173013	1
		Ø 300 / 350	174039	1			Ø 300 / 350	174012	1
Ø 350 / 400	175040	1	Ø 350 / 400	175013	1				
	Tramo extensible Extending pipe Élément réglable 500-800 mm	Ø 80 / 125	179040	1		Codo de 45° 45° elbow Coude 45°	Ø 80 / 125	179012	1
		Ø 100 / 150	177041	1			Ø 100 / 150	177013	1
		Ø 125 / 175	176040	1			Ø 125 / 175	176012	1
		Ø 130 / 175	179241	1			Ø 130 / 175	179213	1
		Ø 150 / 200	170040	1			Ø 150 / 200	170012	1
		Ø 175 / 225	171041	1			Ø 175 / 225	171013	1
		Ø 180 / 225	171241	1			Ø 180 / 225	171213	1
		Ø 200 / 250	172040	1			Ø 200 / 250	172012	1
		Ø 250 / 300	173041	1			Ø 250 / 300	173013	1
		Ø 300 / 350	174040	1			Ø 300 / 350	174012	1
Ø 350 / 400	175041	1	Ø 350 / 400	175013	1				
	Tramo silencioso Silencer pipe Tuyau silencieux	Ø 125 / 175	176022	1					
		Ø 130 / 175	179223	1					
		Ø 150 / 200	170022	1					
		Ø 175 / 225	171023	1					
		Ø 180 / 225	171223	1					
		Ø 200 / 250	172022	1					
		Ø 250 / 300	173023	1					
		Ø 300 / 350	174022	1					
		Ø 350 / 400	175023	1					

CODOS / ELBOW / COUDE













TUBOS / PIPES / TUYAUX

Todas las piezas se suministrarán con su correspondiente abrazadera de unión.  
Every piece will be supplied with its corresponding joint clamp.  
Toutes les pièces doivent être fournies avec le collier de serrage correspondant.



LÍNEA DOBLE PARED / DOUBLE WALL LINE / LIGNE DOUBLE PAROI













Inoxidable AISI 304 - Aluminizado / AISI 304 stainless steel- Aluminized steel / Inoxydable AISI 304 -Aluminisée

		Cód.	Ud Caja			Cód.	Ud Caja		
	Te 45° 45° Tee Té 45°	Ø 80 / 125	179013	1		Te 60° 60° Tee Té 60°	Ø 80 / 125	179015	1
		Ø 100 / 150	177014	1			Ø 100 / 150	177016	1
		Ø 125 / 175	176013	1			Ø 125 / 175	176015	1
		Ø 130 / 175	179214	1			Ø 130 / 175	179216	1
		Ø 150 / 200	170013	1			Ø 150 / 200	170015	1
		Ø 175 / 225	171014	1			Ø 175 / 225	171016	1
		Ø 180 / 225	171214	1			Ø 180 / 225	171216	1
		Ø 200 / 250	172013	1			Ø 200 / 250	172015	1
		Ø 250 / 300	173014	1			Ø 250 / 300	173016	1
		Ø 300 / 350	174013	1			Ø 300 / 350	174015	1
Ø 350 / 400	175014	1	Ø 350 / 400	175016	1				
	Te 90° 90° Tee Té 90°	Ø 80 / 125	179017	1		Te 90° salida 80 80 outlet 90° tee Té 90° sortie 80	Ø 80 / 125	179018	1
		Ø 100 / 150	177018	1			Ø 100 / 150	177019	1
		Ø 125 / 175	176017	1			Ø 125 / 175	176018	1
		Ø 130 / 175	179218	1			Ø 130 / 175	179219	1
		Ø 150 / 200	170017	1			Ø 150 / 200	170018	1
		Ø 175 / 225	171018	1			Ø 175 / 225	171019	1
		Ø 180 / 225	171218	1			Ø 180 / 225	171219	1
		Ø 200 / 250	172017	1			Ø 200 / 250	172018	1
		Ø 250 / 300	173018	1			Ø 250 / 300	173019	1
		Ø 300 / 350	174017	1			Ø 300 / 350	174018	1
Ø 350 / 400	175018	1	Ø 350 / 400	175019	1				
	Tapón Plug Tampon	Ø 80 / 125	179025	1		Tapón purga Purge plug Tampon purge	Ø 80 / 125	179026	1
		Ø 100 / 150	177026	1			Ø 100 / 150	177027	1
		Ø 125 / 175	176025	1			Ø 125 / 175	176026	1
		Ø 130 / 175	179226	1			Ø 130 / 175	179227	1
		Ø 150 / 200	170025	1			Ø 150 / 200	170026	1
		Ø 175 / 225	171026	1			Ø 175 / 225	171027	1
		Ø 180 / 225	171226	1			Ø 180 / 225	171227	1
		Ø 200 / 250	172025	1			Ø 200 / 250	172026	1
		Ø 250 / 300	173026	1			Ø 250 / 300	173027	1
		Ø 300 / 350	174025	1			Ø 300 / 350	174026	1
Ø 350 / 400	175026	1	Ø 350 / 400	175027	1				
	Sombbrero Chimney cap Chapeau	Ø 80 / 125	179019	1		Cono salida Cone Cone sortie	Ø 80 / 125	179023	1
		Ø 100 / 150	177020	1			Ø 100 / 150	177024	1
		Ø 125 / 175	176019	1			Ø 125 / 175	176023	1
		Ø 130 / 175	179220	1			Ø 130 / 175	179224	1
		Ø 150 / 200	170019	1			Ø 150 / 200	170023	1
		Ø 175 / 225	171020	1			Ø 175 / 225	171024	1
		Ø 180 / 225	171220	1			Ø 180 / 225	171224	1
		Ø 200 / 250	172019	1			Ø 200 / 250	172023	1
		Ø 250 / 300	173020	1			Ø 250 / 300	173024	1
		Ø 300 / 350	174019	1			Ø 300 / 350	174023	1
Ø 350 / 400	175020	1	Ø 350 / 400	175024	1				
	Deflector Baïfle Déflecteur	Ø 80 / 125	179045	1		INOX. AISI 304 *Sombbrero giratorio Revolving cap Chapeau giratoire	Ø 80 / 125	179045	1
		Ø 100 / 150	177045	1			Ø 100 / 150	177045	1
		Ø 125 / 175	176045	1			Ø 125 / 175	176045	1
		Ø 130 / 175	179246	1			Ø 130 / 175	179246	1
		Ø 150 / 200	170045	1			Ø 150 / 200	170045	1
		Ø 175 / 225	171046	1			Ø 175 / 225	171046	1
		Ø 180 / 225	171246	1			Ø 180 / 225	171246	1
		Ø 200 / 250	172045	1			Ø 200 / 250	172045	1
		Ø 250 / 300	173046	1			Ø 250 / 300	173046	1
		Ø 300 / 350	174045	1			Ø 300 / 350	174045	1
Ø 350 / 400	175046	1	Ø 350 / 400	175046	1				
	Remate antilluvia Rain cap Finition anti-pluie	Ø 80 / 125	049049	1		Adaptador sombrero giratorio. Adaptador DP-PS Revolving cap adaptor DW-SW adaptor Adaptateur Chapeau giratoire. Adaptateur DP-SP	Ø 80 / 125	179051	1
		Ø 100 / 150	047050	1			Ø 100 / 150	177052	1
		Ø 125 / 175	046049	1			Ø 125 / 175	176051	1
		Ø 130 / 175	049250	1			Ø 130 / 175	179252	1
		Ø 150 / 200	040049	1			Ø 150 / 200	170051	1
		Ø 175 / 225	041050	1			Ø 175 / 225	171052	1
		Ø 180 / 225	041250	1			Ø 180 / 225	171252	1
		Ø 200 / 250	042049	1			Ø 200 / 250	172051	1
		Ø 250 / 300	043050	1			Ø 250 / 300	173052	1
		Ø 300 / 350	044049	1			Ø 300 / 350	174051	1
Ø 350 / 400	045050	1	Ø 350 / 400	175052	1				

ACCESORIOS / ACCESSORIES / ACCESSOIRES

LÍNEA DOBLE PARED / DOUBLE WALL LINE / LIGNE DOUBLE PAROI

Inoxidable AISI 304 - Aluminizado / AISI 304 stainless steel- Aluminized steel / Inoxydable AISI 304 -Aluminisée





		Cód.	Ud Caja			Cód.	Ud Caja		
	Collarín Finishing collar Collier	Ø 80 / 125	179033	1		Soporte mural Wall support Support mural	Ø 80 / 125	179036	1
		Ø 100 / 150	177034	1			Ø 100 / 150	177037	1
		Ø 125 / 175	176033	1			Ø 125 / 175	176036	1
		Ø 130 / 175	176033	1			Ø 130 / 175	179237	1
		Ø 150 / 200	170033	1			Ø 150 / 200	170036	1
		Ø 175 / 225	171034	1			Ø 175 / 225	171037	1
		Ø 180 / 225	171034	1			Ø 180 / 225	171237	1
		Ø 200 / 250	172033	1			Ø 200 / 250	172036	1
		Ø 250 / 300	173034	1			Ø 250 / 300	173037	1
		Ø 300 / 350	174033	1			Ø 300 / 350	174036	1
Ø 350 / 400	175034	1	Ø 350 / 400	175037	1				
	Tramo comprobación Checking section Tuyau de vérification	Ø 80 / 125	179021	1		INOX. AISI 304 Abrazadera pared Wall clamp Bride murale	Ø 80 / 125	049031	1
		Ø 100 / 150	177022	1			Ø 100 / 150	047032	1
		Ø 125 / 175	176021	1			Ø 125 / 175	046031	1
		Ø 130 / 175	179222	1			Ø 130 / 175	046031	1
		Ø 150 / 200	170021	1			Ø 150 / 200	040031	1
		Ø 175 / 225	171022	1			Ø 175 / 225	041032	1
		Ø 180 / 225	171222	1			Ø 180 / 225	041032	1
		Ø 200 / 250	172021	1			Ø 200 / 250	042031	1
		Ø 250 / 300	173022	1			Ø 250 / 300	043032	1
		Ø 300 / 350	174021	1			Ø 300 / 350	044031	1
Ø 350 / 400	175022	1	Ø 350 / 400	045032	1				
	Tramo regulador de tiro Draught regulator stretch Tuyau régulateur de tirage	Ø 80 / 125	179063	1		INOX. AISI 304 Abrazadera mural ajustable Adjustable wall clamp Bride murale ajustable	Ø 80 / 125	049032	1
		Ø 100 / 150	177064	1			Ø 100 / 150	047033	1
		Ø 125 / 175	176063	1			Ø 125 / 175	046032	1
		Ø 130 / 175	179264	1			Ø 130 / 175	046032	1
		Ø 150 / 200	170063	1			Ø 150 / 200	040032	1
		Ø 175 / 225	171064	1			Ø 175 / 225	041033	1
		Ø 180 / 225	171264	1			Ø 180 / 225	041033	1
		Ø 200 / 250	172063	1			Ø 200 / 250	042032	1
		Ø 250 / 300	173064	1			Ø 250 / 300	043033	1
		Ø 300 / 350	174063	1			Ø 300 / 350	044032	1
Ø 350 / 400	175064	1	Ø 350 / 400	045033	1				
	Tramo ventana Window section Tuyau fenetre	Ø 80 / 125	179043	1		INOX. AISI 304 Abrazadera vientos Wind clamp Bride à vents	Ø 80 / 125	049029	1
		Ø 100 / 150	177044	1			Ø 100 / 150	047030	1
		Ø 125 / 175	176043	1			Ø 125 / 175	046029	1
		Ø 130 / 175	179244	1			Ø 130 / 175	046029	1
		Ø 150 / 200	170043	1			Ø 150 / 200	040029	1
		Ø 175 / 225	171044	1			Ø 175 / 225	041030	1
		Ø 180 / 225	171244	1			Ø 180 / 225	041030	1
		Ø 200 / 250	172043	1			Ø 200 / 250	042029	1
		Ø 250 / 300	173044	1			Ø 250 / 300	043030	1
		Ø 300 / 350	174043	1			Ø 300 / 350	044029	1
Ø 350 / 400	175044	1	Ø 350 / 400	045030	1				
	Tubo control humos Smoke control pipe Tuyau control des fumés	Ø 80 / 125	179024	1		Soporte salida Outlet support Support sortie	Ø 80 / 125	179034	1
		Ø 100 / 150	177025	1			Ø 100 / 150	177035	1
		Ø 125 / 175	176024	1			Ø 125 / 175	176034	1
		Ø 130 / 175	179225	1			Ø 130 / 175	179235	1
		Ø 150 / 200	170024	1			Ø 150 / 200	170034	1
		Ø 175 / 225	171025	1			Ø 175 / 225	171035	1
		Ø 180 / 225	171225	1			Ø 180 / 225	171235	1
		Ø 200 / 250	172024	1			Ø 200 / 250	172034	1
		Ø 250 / 300	173025	1			Ø 250 / 300	173035	1
		Ø 300 / 350	174024	1			Ø 300 / 350	174034	1
Ø 350 / 400	175025	1	Ø 350 / 400	175035	1				
	Te inspección Inspection tee Té d'inspection	Ø 80 / 125	179020	1		INOX. AISI 304 Abrazadera unión T-T clamp Bride union	Ø 80 / 125	049027	1
		Ø 100 / 150	177021	1			Ø 100 / 150	047028	1
		Ø 125 / 175	176020	1			Ø 125 / 175	046027	1
		Ø 130 / 175	179221	1			Ø 130 / 175	046027	1
		Ø 150 / 200	170020	1			Ø 150 / 200	040027	1
		Ø 175 / 225	171021	1			Ø 175 / 225	041028	1
		Ø 180 / 225	171221	1			Ø 180 / 225	041028	1
		Ø 200 / 250	172020	1			Ø 200 / 250	042027	1
		Ø 250 / 300	173021	1			Ø 250 / 300	043028	1
		Ø 300 / 350	174020	1			Ø 300 / 350	044027	1
Ø 350 / 400	175021	1	Ø 350 / 400	045028	1				

ACCESORIOS / ACCESSORIES / ACCESSOIRES

ACCESORIOS / ACCESSORIES / ACCESSOIRES

LÍNEA DOBLE PARED / DOUBLE WALL LINE / LIGNE DOUBLE PAROI

Inoxidable AISI 304 - Aluminizado / AISI 304 stainless steel- Aluminized steel / Inoxydable AISI 304 -Aluminisée

		Cód.	Ud Caja			Cód.	Ud Caja		
	Tramo recoge-condensado Condensation collector pipe Tuyau récupération des condensats	Ø 80 / 125	179058	1		Junta P1 P1 gasket Joint P1	Ø 80 / 125	049054	1
		Ø 100 / 150	177059	1			Ø 100 / 150	047055	1
		Ø 125 / 175	176058	1			Ø 125 / 175	046054	1
		Ø 130 / 175	179259	1			Ø 130 / 175	049255	1
		Ø 150 / 200	170058	1			Ø 150 / 200	040054	1
		Ø 175 / 225	171059	1			Ø 175 / 225	041055	1
		Ø 180 / 225	171259	1			Ø 180 / 225	041255	1
		Ø 200 / 250	172058	1			Ø 200 / 250	042054	1
		Ø 250 / 300	173059	1			Ø 250 / 300	043055	1
		Ø 300 / 350	174058	1			Ø 300 / 350	044054	1
Ø 350 / 400	175059	1	Ø 350 / 400	045055	1				
	Adaptador caldera Boiler adaptor Adaptateur chaudière	Ø 80 / 125	179037	1		Adaptador PS-DP SW-DW adaptor Adaptateur SP-DP	Ø 80 / 125	179057	1
		Ø 100 / 150	177038	1			Ø 100 / 150	177058	1
		Ø 125 / 175	176037	1			Ø 125 / 175	176057	1
		Ø 130 / 175	179238	1			Ø 130 / 175	179258	1
		Ø 150 / 200	170037	1			Ø 150 / 200	170057	1
		Ø 175 / 225	171038	1			Ø 175 / 225	171058	1
		Ø 180 / 225	171238	1			Ø 180 / 225	171258	1
		Ø 200 / 250	172037	1			Ø 200 / 250	172057	1
		Ø 250 / 300	173038	1			Ø 250 / 300	173058	1
		Ø 300 / 350	174037	1			Ø 300 / 350	174057	1
Ø 350 / 400	175038	1	Ø 350 / 400	175058	1				

ACCESORIOS / ACCESSORIES / ACCESSOIRES

ADAPTADORES / ADAPTOR / ADAPTEUR



LÍNEA DOBLE PARED / DOUBLE WALL LINE / LIGNE DOUBLE PAROI












Inoxidable AISI 304 - Cobre / AISI 304 stainless steel - Copper / Inoxydable Aisi 304-Cuivre

		Cód.	Ud Caja			Cód.	Ud Caja		
	Tramo recto 250mm 250 mm straight pipe Tuyau droit 250 mm	Ø 80 / 125	109001	1		Codo de 15° 15° elbow Coude 15°	Ø 80 / 125	109008	1
		Ø 100 / 150	107002	1			Ø 100 / 150	107009	1
		Ø 125 / 175	106001	1			Ø 125 / 175	106008	1
		Ø 130 / 175	109202	1			Ø 130 / 175	109209	1
		Ø 150 / 200	100001	1			Ø 150 / 200	100008	1
		Ø 175 / 225	101002	1			Ø 175 / 225	101009	1
		Ø 180 / 225	101202	1			Ø 180 / 225	101209	1
		Ø 200 / 250	102001	1			Ø 200 / 250	102008	1
		Ø 250 / 300	103002	1			Ø 250 / 300	103009	1
		Ø 300 / 350	104001	1			Ø 300 / 350	104008	1
Ø 350 / 400	105002	1	Ø 350 / 400	105009	1				
	Tramo recto 500mm 500 mm straight pipe Tuyau droit 500 mm	Ø 80 / 125	109003	1		Codo de 30° 30° elbow Coude 30°	Ø 80 / 125	109009	1
		Ø 100 / 150	107004	1			Ø 100 / 150	107010	1
		Ø 125 / 175	106003	1			Ø 125 / 175	106009	1
		Ø 130 / 175	109204	1			Ø 130 / 175	109210	1
		Ø 150 / 200	100003	1			Ø 150 / 200	100009	1
		Ø 175 / 225	101004	1			Ø 175 / 225	101010	1
		Ø 180 / 225	101204	1			Ø 180 / 225	101210	1
		Ø 200 / 250	102003	1			Ø 200 / 250	102009	1
		Ø 250 / 300	103004	1			Ø 250 / 300	103010	1
		Ø 300 / 350	104003	1			Ø 300 / 350	104009	1
Ø 350 / 400	105004	1	Ø 350 / 400	105010	1				
	Tramo recto 1000mm 1000 mm straight pipe Tuyau droit 1000 mm	Ø 80 / 125	109007	1		Codo de 45° 45° elbow Coude 45°	Ø 80 / 125	109011	1
		Ø 100 / 150	107008	1			Ø 100 / 150	107012	1
		Ø 125 / 175	106007	1			Ø 125 / 175	106011	1
		Ø 130 / 175	109208	1			Ø 130 / 175	109212	1
		Ø 150 / 200	100007	1			Ø 150 / 200	100011	1
		Ø 175 / 225	101008	1			Ø 175 / 225	101012	1
		Ø 180 / 225	101208	1			Ø 180 / 225	101212	1
		Ø 200 / 250	102007	1			Ø 200 / 250	102011	1
		Ø 250 / 300	103008	1			Ø 250 / 300	103012	1
		Ø 300 / 350	104007	1			Ø 300 / 350	104011	1
Ø 350 / 400	105008	1	Ø 350 / 400	105012	1				
	Tramo extensible Extending pipe Élément réglable 300-500 mm	Ø 80 / 125	109039	1		Codo de 90° 90° elbow Coude 90°	Ø 80 / 125	109012	1
		Ø 100 / 150	107040	1			Ø 100 / 150	107013	1
		Ø 125 / 175	106039	1			Ø 125 / 175	106012	1
		Ø 130 / 175	109240	1			Ø 130 / 175	109213	1
		Ø 150 / 200	100039	1			Ø 150 / 200	100012	1
		Ø 175 / 225	101040	1			Ø 175 / 225	101013	1
		Ø 180 / 225	101240	1			Ø 180 / 225	101213	1
		Ø 200 / 250	102039	1			Ø 200 / 250	102012	1
		Ø 250 / 300	103040	1			Ø 250 / 300	103013	1
		Ø 300 / 350	104039	1			Ø 300 / 350	104012	1
Ø 350 / 400	105040	1	Ø 350 / 400	105013	1				
	Tramo extensible Extending pipe Élément réglable 500-800 mm	Ø 80 / 125	109040	1		Codo de 15° 15° elbow Coude 15°	Ø 80 / 125	109012	1
		Ø 100 / 150	107041	1			Ø 100 / 150	107013	1
		Ø 125 / 175	106040	1			Ø 125 / 175	106012	1
		Ø 130 / 175	109241	1			Ø 130 / 175	109213	1
		Ø 150 / 200	100040	1			Ø 150 / 200	100012	1
		Ø 175 / 225	101041	1			Ø 175 / 225	101013	1
		Ø 180 / 225	101241	1			Ø 180 / 225	101213	1
		Ø 200 / 250	102040	1			Ø 200 / 250	102012	1
		Ø 250 / 300	103041	1			Ø 250 / 300	103013	1
		Ø 300 / 350	104040	1			Ø 300 / 350	104012	1
Ø 350 / 400	105041	1	Ø 350 / 400	105013	1				
	Tramo silencioso Silencer pipe Tuyau silencieux	Ø 125 / 175	106022	1					
		Ø 130 / 175	109223	1					
		Ø 150 / 200	100022	1					
		Ø 175 / 225	101023	1					
		Ø 180 / 225	101223	1					
		Ø 200 / 250	102022	1					
		Ø 250 / 300	103023	1					
		Ø 300 / 350	104022	1					
		Ø 350 / 400	105023	1					

Todas las piezas se suministrarán con su correspondiente abrazadera de unión.  
Every piece will be supplied with its corresponding joint clamp.  
Toutes les pièces doivent être fournies avec le collier de serrage correspondant.

LÍNEA DOBLE PARED / DOUBLE WALL LINE / LIGNE DOUBLE PAROI

Inoxidable AISI 304 - Cobre / AISI 304 stainless steel - Copper / Inoxydable Aisi 304-Cuivre

		Cód.	Ud Caja			Cód.	Ud Caja		
	Te 45° 45° Tee Té 45°	Ø 80 / 125	109013	1		Sombbrero Chimney cap Chapeau	Ø 80 / 125	109019	1
		Ø 100 / 150	107014	1			Ø 100 / 150	107020	1
		Ø 125 / 175	106013	1			Ø 125 / 175	106019	1
		Ø 130 / 175	109214	1			Ø 130 / 175	109220	1
		Ø 150 / 200	100013	1			Ø 150 / 200	100019	1
		Ø 175 / 225	101014	1			Ø 175 / 225	101020	1
		Ø 180 / 225	101214	1			Ø 180 / 225	101220	1
		Ø 200 / 250	102013	1			Ø 200 / 250	102019	1
		Ø 250 / 300	103014	1			Ø 250 / 300	103020	1
		Ø 300 / 350	104013	1			Ø 300 / 350	104019	1
Ø 350 / 400	105014	1	Ø 350 / 400	105020	1				
	Te 60° 60° Tee Té 60°	Ø 125 / 175	106015	1		Cono salida Cone Cone sortie	Ø 80 / 125	109023	1
		Ø 130 / 175	109216	1			Ø 100 / 150	107024	1
		Ø 150 / 200	100015	1			Ø 125 / 175	106023	1
		Ø 175 / 225	101016	1			Ø 130 / 175	109224	1
		Ø 180 / 225	101216	1			Ø 150 / 200	100023	1
		Ø 200 / 250	102015	1			Ø 175 / 225	101024	1
		Ø 250 / 300	103016	1			Ø 180 / 225	101224	1
		Ø 300 / 350	104015	1			Ø 200 / 250	102023	1
		Ø 350 / 400	105016	1			Ø 250 / 300	103024	1
			Te 90° 90° Tee Té 90°	Ø 80 / 125			109017	1	
Ø 100 / 150	107018			1	Ø 100 / 150	107045	1		
Ø 125 / 175	106017			1	Ø 125 / 175	106045	1		
Ø 130 / 175	109218			1	Ø 130 / 175	109246	1		
Ø 150 / 200	100017			1	Ø 150 / 200	100045	1		
Ø 175 / 225	101018			1	Ø 175 / 225	101046	1		
Ø 180 / 225	101218			1	Ø 180 / 225	101246	1		
Ø 200 / 250	102017			1	Ø 200 / 250	102045	1		
Ø 250 / 300	103018			1	Ø 250 / 300	103046	1		
Ø 300 / 350	104017			1	Ø 300 / 350	104045	1		
Ø 350 / 400	105018	1	Ø 350 / 400	105046	1				
	Te 90° salida 80 80 outlet 90° tee Té 90° sortie 80	Ø 80 / 125	109018	1		Remate antilluvia Rain cap Finition anti-pluie	Ø 80 / 125	109055	1
		Ø 100 / 150	107019	1			Ø 100 / 150	107056	1
		Ø 125 / 175	106018	1			Ø 125 / 175	106055	1
		Ø 130 / 175	109219	1			Ø 130 / 175	109256	1
		Ø 150 / 200	100018	1			Ø 150 / 200	100055	1
		Ø 175 / 225	101019	1			Ø 175 / 225	101056	1
		Ø 180 / 225	101219	1			Ø 180 / 225	101256	1
		Ø 200 / 250	102018	1			Ø 200 / 250	102055	1
		Ø 250 / 300	103019	1			Ø 250 / 300	103056	1
		Ø 300 / 350	104018	1			Ø 300 / 350	104055	1
Ø 350 / 400	105019	1	Ø 350 / 400	105056	1				
	Tapón Plug Tampon	Ø 80 / 125	109025	1		Remate antilluvia Rain cap Finition anti-pluie	Ø 80 / 125	109026	1
		Ø 100 / 150	107026	1			Ø 100 / 150	107027	1
		Ø 125 / 175	106025	1			Ø 125 / 175	106026	1
		Ø 130 / 175	109226	1			Ø 130 / 175	109227	1
		Ø 150 / 200	100025	1			Ø 150 / 200	100026	1
		Ø 175 / 225	101026	1			Ø 175 / 225	101027	1
		Ø 180 / 225	101226	1			Ø 180 / 225	101227	1
		Ø 200 / 250	102025	1			Ø 200 / 250	102026	1
		Ø 250 / 300	103026	1			Ø 250 / 300	103027	1
		Ø 300 / 350	104025	1			Ø 300 / 350	104026	1
Ø 350 / 400	105026	1	Ø 350 / 400	105027	1				
	Tapón purga Purge plug Tampon purge	Ø 80 / 125	109026	1					
		Ø 100 / 150	107027	1					
		Ø 125 / 175	106026	1					
		Ø 130 / 175	109227	1					
		Ø 150 / 200	100026	1					
		Ø 175 / 225	101027	1					
		Ø 180 / 225	101227	1					
		Ø 200 / 250	102026	1					
		Ø 250 / 300	103027	1					
		Ø 300 / 350	104026	1					
Ø 350 / 400	105027	1							



CONDUCTOS DE EVACUACIÓN  
EVACUATION SYSTEMS  
CONDUITS D'ÉVACUATION













CHIMENEA MODULAR  
MODULAR CHIMNEY  
CHEMINÉE MODULAIRE

CHIMENEA COLECTIVA  
COLLECTIVE CHIMNEY SYSTEMS  
CHEMINÉE COLLECTIVE

SISTEMA VENTILACIÓN VIVIENDAS  
VENTILATION SYSTEMS FOR BUILDINGS  
SYSTÈMES DE VENTILATION DANS LES MAISONS



LÍNEA DOBLE PARED / DOUBLE WALL LINE / LIGNE DOUBLE PAROI



Inoxidable AISI 304 - Cobre / AISI 304 stainless steel - Copper / Inoxydable Aisi 304-Cuivre

		Cód.	Ud Caja			Cód.	Ud Caja		
	Collarín Finishing collar Collier	Ø 80 / 125	109033	1		Soporte mural Wall support Support mural	Ø 80 / 125	109036	1
		Ø 100 / 150	107034	1			Ø 100 / 150	107037	1
		Ø 125 / 175	106033	1			Ø 125 / 175	106036	1
		Ø 130 / 175	106033	1			Ø 130 / 175	109237	1
		Ø 150 / 200	100033	1			Ø 150 / 200	100036	1
		Ø 175 / 225	101034	1			Ø 175 / 225	101037	1
		Ø 180 / 225	101034	1			Ø 180 / 225	101237	1
		Ø 200 / 250	102033	1			Ø 200 / 250	102036	1
		Ø 250 / 300	103034	1			Ø 250 / 300	103037	1
		Ø 300 / 350	104033	1			Ø 300 / 350	104036	1
	Ø 350 / 400	105034	1		Ø 350 / 400	105037	1		
	Tramo comprobación Checking section Tuyau de vérification	Ø 80 / 125	109021	1		Abrazadera pared Wall clamp Bride murale	Ø 80 / 125	109031	1
		Ø 100 / 150	107022	1			Ø 100 / 150	107031	1
		Ø 125 / 175	106021	1			Ø 125 / 175	106031	1
		Ø 130 / 175	109222	1			Ø 130 / 175	106031	1
		Ø 150 / 200	100021	1			Ø 150 / 200	100031	1
		Ø 175 / 225	101022	1			Ø 175 / 225	101032	1
		Ø 180 / 225	101222	1			Ø 180 / 225	101032	1
		Ø 200 / 250	102021	1			Ø 200 / 250	102031	1
		Ø 250 / 300	103022	1			Ø 250 / 300	103032	1
		Ø 300 / 350	104021	1			Ø 300 / 350	104031	1
	Ø 350 / 400	105022	1		Ø 350 / 400	105032	1		
	Tramo regulador de tiro Draught regulator stretch Tuyau régulateur de tirage	Ø 80 / 125	109063	1		Abrazadera mural ajustable Adjustable wall clamp Bride murale ajustable	Ø 80 / 125	109032	1
		Ø 100 / 150	107064	1			Ø 100 / 150	107033	1
		Ø 125 / 175	106063	1			Ø 125 / 175	106032	1
		Ø 130 / 175	109264	1			Ø 130 / 175	106032	1
		Ø 150 / 200	100063	1			Ø 150 / 200	100032	1
		Ø 175 / 225	101064	1			Ø 175 / 225	101033	1
		Ø 180 / 225	101264	1			Ø 180 / 225	101033	1
		Ø 200 / 250	102063	1			Ø 200 / 250	102032	1
		Ø 250 / 300	103064	1			Ø 250 / 300	103033	1
		Ø 300 / 350	104063	1			Ø 300 / 350	104032	1
	Ø 350 / 400	105064	1		Ø 350 / 400	105033	1		
	Tramo ventana Window section Tuyau fenetre	Ø 80 / 125	109043	1		Abrazadera vientos Wind clamp Bride à vents	Ø 80 / 125	109029	1
		Ø 100 / 150	107044	1			Ø 100 / 150	107030	1
		Ø 125 / 175	106043	1			Ø 125 / 175	106029	1
		Ø 130 / 175	109244	1			Ø 130 / 175	106029	1
		Ø 150 / 200	100043	1			Ø 150 / 200	100029	1
		Ø 175 / 225	101044	1			Ø 175 / 225	101030	1
		Ø 180 / 225	101244	1			Ø 180 / 225	101030	1
		Ø 200 / 250	102043	1			Ø 200 / 250	102029	1
		Ø 250 / 300	103044	1			Ø 250 / 300	103030	1
		Ø 300 / 350	104043	1			Ø 300 / 350	104029	1
	Ø 350 / 400	105044	1		Ø 350 / 400	105030	1		
	Tubo control humos Smoke control pipe Tuyau control des fumés	Ø 80 / 125	109024	1		Soporte salida Outlet support Support sortie	Ø 80 / 125	109034	1
		Ø 100 / 150	107025	1			Ø 100 / 150	107035	1
		Ø 125 / 175	106024	1			Ø 125 / 175	106034	1
		Ø 130 / 175	109225	1			Ø 130 / 175	109235	1
		Ø 150 / 200	100024	1			Ø 150 / 200	100034	1
		Ø 175 / 225	101025	1			Ø 175 / 225	101035	1
		Ø 180 / 225	101225	1			Ø 180 / 225	101235	1
		Ø 200 / 250	102024	1			Ø 200 / 250	102034	1
		Ø 250 / 300	103025	1			Ø 250 / 300	103035	1
		Ø 300 / 350	104024	1			Ø 300 / 350	104034	1
	Ø 350 / 400	105025	1		Ø 350 / 400	105035	1		
	Te inspección Inspection tee Té d'inspection	Ø 80 / 125	109020	1		Abrazadera unión T-T clamp Bride union	Ø 80 / 125	109027	1
		Ø 100 / 150	107021	1			Ø 100 / 150	107028	1
		Ø 125 / 175	106020	1			Ø 125 / 175	106027	1
		Ø 130 / 175	109221	1			Ø 130 / 175	106027	1
		Ø 150 / 200	100020	1			Ø 150 / 200	100027	1
		Ø 175 / 225	101021	1			Ø 175 / 225	101028	1
		Ø 180 / 225	101221	1			Ø 180 / 225	101028	1
		Ø 200 / 250	102020	1			Ø 200 / 250	102027	1
		Ø 250 / 300	103021	1			Ø 250 / 300	103028	1
		Ø 300 / 350	104020	1			Ø 300 / 350	104027	1
	Ø 350 / 400	105021	1		Ø 350 / 400	105028	1		

LÍNEA DOBLE PARED / DOUBLE WALL LINE / LIGNE DOUBLE PAROI

Inoxidable AISI 304 - Cobre / AISI 304 stainless steel - Copper / Inoxydable Aisi 304-Cuivre

		Cód.	Ud Caja
	Tramo recoge-condensado Condensation collector pipe Tuyau récupération des condensats	Ø 80 / 125	109058
		Ø 100 / 150	107059
		Ø 125 / 175	106058
		Ø 130 / 175	109259
		Ø 150 / 200	100058
		Ø 175 / 225	101059
		Ø 180 / 225	101259
		Ø 200 / 250	102058
		Ø 250 / 300	103059
		Ø 300 / 350	104058
	Ø 350 / 400	105059	
	Junta P1 P1 gasket Joint P1	Ø 80 / 125	049054
		Ø 100 / 150	047055
		Ø 125 / 175	046054
		Ø 130 / 175	049255
		Ø 150 / 200	040054
		Ø 175 / 225	041055
		Ø 180 / 225	041255
		Ø 200 / 250	042054
		Ø 250 / 300	043055
		Ø 300 / 350	044054
	Ø 350 / 400	045055	

		Cód.	Ud Caja
	Adaptador caldera Boiler adaptor Adaptateur chaudière	Ø 80 / 125	109037
		Ø 100 / 150	107038
		Ø 125 / 175	106037
		Ø 130 / 175	109238
		Ø 150 / 200	100037
		Ø 175 / 225	101038
		Ø 180 / 225	101238
		Ø 200 / 250	102037
		Ø 250 / 300	103038
		Ø 300 / 350	104037
	Ø 350 / 400	105038	
	Adaptador PS-DP SW-DW adaptor Adaptateur SP-DP	Ø 80 / 125	109057
		Ø 100 / 150	107058
		Ø 125 / 175	106057
		Ø 130 / 175	109258
		Ø 150 / 200	100057
		Ø 175 / 225	101058
		Ø 180 / 225	101258
		Ø 200 / 250	102057
		Ø 250 / 300	103058
		Ø 300 / 350	104057



LÍNEA DOBLE PARED / DOUBLE WALL LINE / LIGNE DOUBLE PAROI

Inoxidable AISI 316L - 304 / AISI 316L - 304 stainless steel / Inoxydable Aisi 316L - 304

		Cód.	Ud Caja			Cód.	Ud Caja
Tramo recto 250mm 250 mm straight pipe Tuyau droit 250 mm	Ø 80 / 125	149001	1	Codo de 15° 15° elbow Coude 15°	Ø 80 / 125	149008	1
	Ø 100 / 150	147002	1		Ø 100 / 150	147009	1
	Ø 125 / 175	146001	1		Ø 125 / 175	146008	1
	Ø 130 / 175	149202	1		Ø 130 / 175	149209	1
	Ø 150 / 200	140001	1		Ø 150 / 200	140008	1
	Ø 175 / 225	141002	1		Ø 175 / 225	141009	1
	Ø 180 / 225	141202	1		Ø 180 / 225	141209	1
	Ø 200 / 250	142001	1		Ø 200 / 250	142008	1
	Ø 250 / 300	143002	1		Ø 250 / 300	143009	1
	Ø 300 / 350	144001	1		Ø 300 / 350	144008	1
Ø 350 / 400	145002	1	Ø 350 / 400	145009	1		
Tramo recto 500mm 500 mm straight pipe Tuyau droit 500 mm	Ø 80 / 125	149003	1	Codo de 30° 30° elbow Coude 30°	Ø 80 / 125	149009	1
	Ø 100 / 150	147004	1		Ø 100 / 150	147010	1
	Ø 125 / 175	146003	1		Ø 125 / 175	146009	1
	Ø 130 / 175	149204	1		Ø 130 / 175	149210	1
	Ø 150 / 200	140003	1		Ø 150 / 200	140009	1
	Ø 175 / 225	141004	1		Ø 175 / 225	141010	1
	Ø 180 / 225	141204	1		Ø 180 / 225	141210	1
	Ø 200 / 250	142003	1		Ø 200 / 250	142009	1
	Ø 250 / 300	143004	1		Ø 250 / 300	143010	1
	Ø 300 / 350	144003	1		Ø 300 / 350	144009	1
Ø 350 / 400	145004	1	Ø 350 / 400	145010	1		
Tramo recto 1000mm 1000 mm straight pipe Tuyau droit 1000 mm	Ø 80 / 125	149007	1	Codo de 45° 45° elbow Coude 45°	Ø 80 / 125	149011	1
	Ø 100 / 150	147008	1		Ø 100 / 150	147012	1
	Ø 125 / 175	146007	1		Ø 125 / 175	146011	1
	Ø 130 / 175	149208	1		Ø 130 / 175	149212	1
	Ø 150 / 200	140007	1		Ø 150 / 200	140011	1
	Ø 175 / 225	141008	1		Ø 175 / 225	141012	1
	Ø 180 / 225	141208	1		Ø 180 / 225	141212	1
	Ø 200 / 250	142007	1		Ø 200 / 250	142011	1
	Ø 250 / 300	143008	1		Ø 250 / 300	143012	1
	Ø 300 / 350	144007	1		Ø 300 / 350	144011	1
Ø 350 / 400	145008	1	Ø 350 / 400	145012	1		
Tramo extensible Extending pipe Élément réglable 300-500 mm	Ø 80 / 125	149039	1	Codo de 90° 90° elbow Coude 90°	Ø 80 / 125	149012	1
	Ø 100 / 150	147040	1		Ø 100 / 150	147013	1
	Ø 125 / 175	146039	1		Ø 125 / 175	146012	1
	Ø 130 / 175	149240	1		Ø 130 / 175	149213	1
	Ø 150 / 200	140039	1		Ø 150 / 200	140012	1
	Ø 175 / 225	141040	1		Ø 175 / 225	141013	1
	Ø 180 / 225	141240	1		Ø 180 / 225	141213	1
	Ø 200 / 250	142039	1		Ø 200 / 250	142012	1
	Ø 250 / 300	143040	1		Ø 250 / 300	143013	1
	Ø 300 / 350	144039	1		Ø 300 / 350	144012	1
Ø 350 / 400	145040	1	Ø 350 / 400	145013	1		
Tramo extensible Extending pipe Élément réglable 500-800 mm	Ø 80 / 125	149040	1	Codo de 45° 45° elbow Coude 45°	Ø 80 / 125	149012	1
	Ø 100 / 150	147041	1		Ø 100 / 150	147013	1
	Ø 125 / 175	146040	1		Ø 125 / 175	146012	1
	Ø 130 / 175	149241	1		Ø 130 / 175	149213	1
	Ø 150 / 200	140040	1		Ø 150 / 200	140012	1
	Ø 175 / 225	141041	1		Ø 175 / 225	141013	1
	Ø 180 / 225	141241	1		Ø 180 / 225	141213	1
	Ø 200 / 250	142040	1		Ø 200 / 250	142012	1
	Ø 250 / 300	143041	1		Ø 250 / 300	143013	1
	Ø 300 / 350	144040	1		Ø 300 / 350	144012	1
Ø 350 / 400	145041	1	Ø 350 / 400	145013	1		
Tramo silencioso Silencer pipe Tuyau silencieux	Ø 125 / 175	146022	1				
	Ø 130 / 175	149223	1				
	Ø 150 / 200	140022	1				
	Ø 175 / 225	141023	1				
	Ø 180 / 225	141223	1				
	Ø 200 / 250	142022	1				
	Ø 250 / 300	143023	1				
	Ø 300 / 350	144022	1				
Ø 350 / 400	145023	1					

Todas las piezas se suministrarán con su correspondiente abrazadera de unión.  
 Every piece will be supplied with its corresponding joint clamp.  
 Toutes les pièces doivent être fournies avec le collier de serrage correspondant.

LÍNEA DOBLE PARED / DOUBLE WALL LINE / LIGNE DOUBLE PAROI













Inoxidable AISI 316L - 304 / AISI 316L - 304 stainless steel / Inoxydable Aisi 316L - 304

		Cód.	Ud Caja			Cód.	Ud Caja
Te 45° 45° Tee Té 45°	Ø 80 / 125	149013	1	Sombrerete Chimney cap Chapeau	Ø 80 / 125	149019	1
	Ø 100 / 150	147014	1		Ø 100 / 150	147020	1
	Ø 125 / 175	146013	1		Ø 125 / 175	146019	1
	Ø 130 / 175	149214	1		Ø 130 / 175	149220	1
	Ø 150 / 200	140013	1		Ø 150 / 200	140019	1
	Ø 175 / 225	141014	1		Ø 175 / 225	141020	1
	Ø 180 / 225	141214	1		Ø 180 / 225	141220	1
	Ø 200 / 250	142013	1		Ø 200 / 250	142019	1
	Ø 250 / 300	143014	1		Ø 250 / 300	143020	1
	Ø 300 / 350	144013	1		Ø 300 / 350	144019	1
Ø 350 / 400	145014	1	Ø 350 / 400	145020	1		
Te 60° 60° Tee Té 60°	Ø 125 / 175	146015	1	Cono salida Cone Cône sortie	Ø 80 / 125	149023	1
	Ø 130 / 175	149216	1		Ø 100 / 150	147024	1
	Ø 150 / 200	140015	1		Ø 125 / 175	146023	1
	Ø 175 / 225	141016	1		Ø 130 / 175	149224	1
	Ø 180 / 225	141216	1		Ø 150 / 200	140023	1
	Ø 200 / 250	142015	1		Ø 175 / 225	141024	1
	Ø 250 / 300	143016	1		Ø 180 / 225	141224	1
	Ø 300 / 350	144015	1		Ø 200 / 250	142023	1
	Ø 350 / 400	145016	1		Ø 250 / 300	143024	1
	Ø 80 / 125	149017	1		Ø 300 / 350	144023	1
Ø 100 / 150	147018	1	Ø 350 / 400	145024	1		
Te 90° 90° Tee Té 90°	Ø 125 / 175	146017	1	Deflector Baffle Déflecteur	Ø 80 / 125	149045	1
	Ø 130 / 175	149218	1		Ø 100 / 150	147045	1
	Ø 150 / 200	140017	1		Ø 125 / 175	146045	1
	Ø 175 / 225	141018	1		Ø 130 / 175	149246	1
	Ø 180 / 225	141218	1		Ø 150 / 200	140045	1
	Ø 200 / 250	142017	1		Ø 175 / 225	141046	1
	Ø 250 / 300	143018	1		Ø 180 / 225	141246	1
	Ø 300 / 350	144017	1		Ø 200 / 250	142045	1
	Ø 350 / 400	145018	1		Ø 250 / 300	143046	1
	Ø 80 / 125	149018	1		Ø 300 / 350	144045	1
Ø 100 / 150	147019	1	Ø 350 / 400	145046	1		
Te 90° salida 80 80 outlet 90° tee Té 90° sortie 80	Ø 125 / 175	146018	1	Remate antilluvia Rain cap Finition anti-pluie	Ø 80 / 125	149055	1
	Ø 130 / 175	149219	1		Ø 100 / 150	147056	1
	Ø 150 / 200	140018	1		Ø 125 / 175	146055	1
	Ø 175 / 225	141019	1		Ø 130 / 175	149256	1
	Ø 180 / 225	141219	1		Ø 150 / 200	140055	1
	Ø 200 / 250	142018	1		Ø 175 / 225	141056	1
	Ø 250 / 300	143019	1		Ø 180 / 225	141256	1
	Ø 300 / 350	144018	1		Ø 200 / 250	142055	1
	Ø 350 / 400	145019	1		Ø 250 / 300	143056	1
	Ø 80 / 125	149025	1		Ø 300 / 350	144055	1
Ø 100 / 150	147026	1	Ø 350 / 400	145056	1		
Tapón Plug Tampon	Ø 125 / 175	146025	1	Cono salida Cone Cône sortie	Ø 80 / 125	149026	1
	Ø 130 / 175	149226	1		Ø 100 / 150	147027	1
	Ø 150 / 200	140025	1		Ø 125 / 175	146026	1
	Ø 175 / 225	141026	1		Ø 130 / 175	149227	1
	Ø 180 / 225	141226	1		Ø 150 / 200	140026	1
	Ø 200 / 250	142025	1		Ø 175 / 225	141027	1
	Ø 250 / 300	143026	1		Ø 180 / 225	141227	1
	Ø 300 / 350	144025	1		Ø 200 / 250	142026	1
	Ø 350 / 400	145026	1		Ø 250 / 300	143027	1
	Ø 80 / 125	149026	1		Ø 300 / 350	144026	1
Ø 100 / 150	147027	1	Ø 350 / 400	145027	1		
Tapón purga Purge plug Tampon purge	Ø 125 / 175	146026	1				
	Ø 130 / 175	149227	1				
	Ø 150 / 200	140026	1				
	Ø 175 / 225	141027	1				
	Ø 180 / 225	141227	1				
	Ø 200 / 250	142026	1				
	Ø 250 / 300	143027	1				
	Ø 300 / 350	144026	1				
	Ø 350 / 400	145027	1				








LÍNEA DOBLE PARED / DOUBLE WALL LINE / LIGNE DOUBLE PAROI

Inoxidable AISI 316L - 304 / AISI 316L - 304 stainless steel / Inoxydable Aisi 316L - 304

		Cód.	Ud Caja			Cód.	Ud Caja		
	INOX. AISI 304 Collarín Finishing collar Collier	Ø 80 / 125	049033	1		Soporte mural Wall support Support mural	Ø 80 / 125	149036	1
		Ø 100 / 150	047034	1			Ø 100 / 150	147037	1
		Ø 125 / 175	046033	1			Ø 125 / 175	146036	1
		Ø 130 / 175	046033	1			Ø 130 / 175	149237	1
		Ø 150 / 200	040033	1			Ø 150 / 200	140036	1
		Ø 175 / 225	041034	1			Ø 175 / 225	141037	1
		Ø 180 / 225	041034	1			Ø 180 / 225	141237	1
		Ø 200 / 250	042033	1			Ø 200 / 250	142036	1
		Ø 250 / 300	043034	1			Ø 250 / 300	143037	1
		Ø 300 / 350	044033	1			Ø 300 / 350	144036	1
Ø 350 / 400	045034	1	Ø 350 / 400	145037	1				
	Tramo comprobación Checking section Tuyau de vérification	Ø 80 / 125	149021	1		INOX. AISI 304 Abrazadera pared Wall clamp Bride murale	Ø 80 / 125	049031	1
		Ø 100 / 150	147022	1			Ø 100 / 150	047032	1
		Ø 125 / 175	146021	1			Ø 125 / 175	046031	1
		Ø 130 / 175	149222	1			Ø 130 / 175	046031	1
		Ø 150 / 200	140021	1			Ø 150 / 200	040031	1
		Ø 175 / 225	141022	1			Ø 175 / 225	041032	1
		Ø 180 / 225	141222	1			Ø 180 / 225	041032	1
		Ø 200 / 250	142021	1			Ø 200 / 250	042031	1
		Ø 250 / 300	143022	1			Ø 250 / 300	043032	1
		Ø 300 / 350	144021	1			Ø 300 / 350	044031	1
Ø 350 / 400	145022	1	Ø 350 / 400	045032	1				
	Tramo regulador de tiro Draught regulator stretch Tuyau régulateur de tirage	Ø 80 / 125	149063	1		INOX. AISI 304 Abrazadera mural ajustable Adjustable wall clamp Bride murale ajustable	Ø 80 / 125	049032	1
		Ø 100 / 150	147064	1			Ø 100 / 150	047033	1
		Ø 125 / 175	146063	1			Ø 125 / 175	046032	1
		Ø 130 / 175	149264	1			Ø 130 / 175	046032	1
		Ø 150 / 200	140063	1			Ø 150 / 200	040032	1
		Ø 175 / 225	141064	1			Ø 175 / 225	041033	1
		Ø 180 / 225	141264	1			Ø 180 / 225	041033	1
		Ø 200 / 250	142063	1			Ø 200 / 250	042032	1
		Ø 250 / 300	143064	1			Ø 250 / 300	043033	1
		Ø 300 / 350	144063	1			Ø 300 / 350	044032	1
Ø 350 / 400	145064	1	Ø 350 / 400	045033	1				
	Tramo ventana Window section Tuyau fenetre	Ø 80 / 125	149043	1		Abrazadera vientos Wind clamp Bride à vents	Ø 80 / 125	049029	1
		Ø 100 / 150	147044	1			Ø 100 / 150	047030	1
		Ø 125 / 175	146043	1			Ø 125 / 175	046029	1
		Ø 130 / 175	149244	1			Ø 130 / 175	046029	1
		Ø 150 / 200	140043	1			Ø 150 / 200	040029	1
		Ø 175 / 225	141044	1			Ø 175 / 225	041030	1
		Ø 180 / 225	141244	1			Ø 180 / 225	041030	1
		Ø 200 / 250	142043	1			Ø 200 / 250	042029	1
		Ø 250 / 300	143044	1			Ø 250 / 300	043030	1
		Ø 300 / 350	144043	1			Ø 300 / 350	044029	1
Ø 350 / 400	145044	1	Ø 350 / 400	045030	1				
	Tubo control humos Smoke control pipe Tuyau control des fumés	Ø 80 / 125	149024	1		Soporte salida Outlet support Support sortie	Ø 80 / 125	149034	1
		Ø 100 / 150	147025	1			Ø 100 / 150	147035	1
		Ø 125 / 175	146024	1			Ø 125 / 175	146034	1
		Ø 130 / 175	149225	1			Ø 130 / 175	149235	1
		Ø 150 / 200	140024	1			Ø 150 / 200	140034	1
		Ø 175 / 225	141025	1			Ø 175 / 225	141035	1
		Ø 180 / 225	141225	1			Ø 180 / 225	141235	1
		Ø 200 / 250	142024	1			Ø 200 / 250	142034	1
		Ø 250 / 300	143025	1			Ø 250 / 300	143035	1
		Ø 300 / 350	144024	1			Ø 300 / 350	144034	1
Ø 350 / 400	145025	1	Ø 350 / 400	145035	1				
	Te inspección Inspection tee Té d'inspection	Ø 80 / 125	149020	1		INOX. AISI 304 Abrazadera unión T-T clamp Bride union	Ø 80 / 125	049027	1
		Ø 100 / 150	147021	1			Ø 100 / 150	047028	1
		Ø 125 / 175	146020	1			Ø 125 / 175	046027	1
		Ø 130 / 175	149221	1			Ø 130 / 175	046027	1
		Ø 150 / 200	140020	1			Ø 150 / 200	040027	1
		Ø 175 / 225	141021	1			Ø 175 / 225	041028	1
		Ø 180 / 225	141221	1			Ø 180 / 225	041028	1
		Ø 200 / 250	142020	1			Ø 200 / 250	042027	1
		Ø 250 / 300	143021	1			Ø 250 / 300	043028	1
		Ø 300 / 350	144020	1			Ø 300 / 350	044027	1
Ø 350 / 400	145021	1	Ø 350 / 400	045028	1				

LÍNEA DOBLE PARED / DOUBLE WALL LINE / LIGNE DOUBLE PAROI

Inoxidable AISI 316L - 304 / AISI 316L - 304 stainless steel / Inoxydable Aisi 316L - 304

		Cód.	Ud Caja			Cód.	Ud Caja		
	Tramo recoge-condensado Condensation collector pipe Tuyau récupération des condensats	Ø 80 / 125	149058	1		Junta P1 P1 gasket Joint P1	Ø 80 / 125	049054	1
		Ø 100 / 150	147059	1			Ø 100 / 150	047055	1
		Ø 125 / 175	146058	1			Ø 125 / 175	046054	1
		Ø 130 / 175	149259	1			Ø 130 / 175	049255	1
		Ø 150 / 200	140058	1			Ø 150 / 200	040054	1
		Ø 175 / 225	141059	1			Ø 175 / 225	041055	1
		Ø 180 / 225	141259	1			Ø 180 / 225	041255	1
		Ø 200 / 250	142058	1			Ø 200 / 250	042054	1
		Ø 250 / 300	143059	1			Ø 250 / 300	043055	1
		Ø 300 / 350	144058	1			Ø 300 / 350	044054	1
Ø 350 / 400	145059	1	Ø 350 / 400	045055	1				
	Adaptador caldera Boiler adaptor Adaptateur chaudière	Ø 80 / 125	149037	1		Adaptador PS-DP SW-DW adaptor Adaptateur SP-DP	Ø 80 / 125	246038	1
		Ø 100 / 150	147038	1			Ø 100 / 150	240038	1
		Ø 125 / 175	146037	1			Ø 125 / 175	245039	1
		Ø 130 / 175	149238	1			Ø 130 / 175	247039	1
		Ø 150 / 200	140037	1			Ø 150 / 200	242038	1
		Ø 175 / 225	141038	1			Ø 175 / 225	243039	1
		Ø 180 / 225	141238	1			Ø 180 / 225	249038	1
		Ø 200 / 250	142037	1			Ø 200 / 250	244038	1
		Ø 250 / 300	143038	1			Ø 250 / 300	244538	1
		Ø 300 / 350	144037	1			Ø 300 / 350	249538	1
Ø 350 / 400	145038	1							
	Adaptador pellet-DP Pellet - DW adaptor Adaptateur pellet-DP	Ø 80 / 125	148050	1					
		Ø 100 / 150	148051	1					



Todas las piezas se suministrarán con su correspondiente abrazadera de unión.  
 Every piece will be supplied with its corresponding joint clamp.  
 Toutes les pièces doivent être fournies avec le collier de serrage correspondant.



LÍNEA DOBLE PARED / DOUBLE WALL LINE / LIGNE DOUBLE PAROI

Inoxidable AISI 316L - Aluminizado / AISI 316L stainless steel - Aluminized steel / Inoxydable AISI 316L - Aluminisée

		Cód.	Ud Caja			Cód.	Ud Caja		
	Tramo recto 250mm 250 mm straight pipe Tuyau droit 250 mm	Ø 80 / 125	279001	1		Codo de 15° 15° elbow Coude 15°	Ø 80 / 125	279008	1
		Ø 100 / 150	277002	1			Ø 100 / 150	277009	1
		Ø 125 / 175	276001	1			Ø 125 / 175	276008	1
		Ø 130 / 175	279202	1			Ø 130 / 175	279209	1
		Ø 150 / 200	270001	1			Ø 150 / 200	270008	1
		Ø 175 / 225	271002	1			Ø 175 / 225	271009	1
		Ø 180 / 225	271202	1			Ø 180 / 225	271209	1
		Ø 200 / 250	272001	1			Ø 200 / 250	272008	1
		Ø 250 / 300	273002	1			Ø 250 / 300	273009	1
		Ø 300 / 350	274001	1			Ø 300 / 350	274008	1
Ø 350 / 400	275002	1	Ø 350 / 400	275009	1				
	Tramo recto 500mm 500 mm straight pipe Tuyau droit 500 mm	Ø 80 / 125	279003	1		Codo de 30° 30° elbow Coude 30°	Ø 80 / 125	279009	1
		Ø 100 / 150	277004	1			Ø 100 / 150	277010	1
		Ø 125 / 175	276003	1			Ø 125 / 175	276009	1
		Ø 130 / 175	279204	1			Ø 130 / 175	279210	1
		Ø 150 / 200	270003	1			Ø 150 / 200	270009	1
		Ø 175 / 225	271004	1			Ø 175 / 225	271010	1
		Ø 180 / 225	271204	1			Ø 180 / 225	271210	1
		Ø 200 / 250	272003	1			Ø 200 / 250	272009	1
		Ø 250 / 300	273004	1			Ø 250 / 300	273010	1
		Ø 300 / 350	274003	1			Ø 300 / 350	274009	1
Ø 350 / 400	275004	1	Ø 350 / 400	275010	1				
	Tramo recto 1000mm 1000 mm straight pipe Tuyau droit 1000 mm	Ø 80 / 125	279007	1		Codo de 45° 45° elbow Coude 45°	Ø 80 / 125	279011	1
		Ø 100 / 150	277008	1			Ø 100 / 150	277012	1
		Ø 125 / 175	276007	1			Ø 125 / 175	276011	1
		Ø 130 / 175	279208	1			Ø 130 / 175	279212	1
		Ø 150 / 200	270007	1			Ø 150 / 200	270011	1
		Ø 175 / 225	271008	1			Ø 175 / 225	271012	1
		Ø 180 / 225	271208	1			Ø 180 / 225	271212	1
		Ø 200 / 250	272007	1			Ø 200 / 250	272011	1
		Ø 250 / 300	273008	1			Ø 250 / 300	273012	1
		Ø 300 / 350	274007	1			Ø 300 / 350	274011	1
Ø 350 / 400	275008	1	Ø 350 / 400	275012	1				
	Tramo extensible Extending pipe Élément réglable 300-500 mm	Ø 80 / 125	279039	1		Codo de 90° 90° elbow Coude 90°	Ø 80 / 125	279012	1
		Ø 100 / 150	277040	1			Ø 100 / 150	277013	1
		Ø 125 / 175	276039	1			Ø 125 / 175	276012	1
		Ø 130 / 175	279240	1			Ø 130 / 175	279213	1
		Ø 150 / 200	270039	1			Ø 150 / 200	270012	1
		Ø 175 / 225	271040	1			Ø 175 / 225	271013	1
		Ø 180 / 225	271240	1			Ø 180 / 225	271213	1
		Ø 200 / 250	272039	1			Ø 200 / 250	272012	1
		Ø 250 / 300	273040	1			Ø 250 / 300	273013	1
		Ø 300 / 350	274039	1			Ø 300 / 350	274012	1
Ø 350 / 400	275040	1	Ø 350 / 400	275013	1				
	Tramo extensible Extending pipe Élément réglable 500-800 mm	Ø 80 / 125	279040	1		Codo de 45° 45° elbow Coude 45°	Ø 80 / 125	279012	1
		Ø 100 / 150	277041	1			Ø 100 / 150	277013	1
		Ø 125 / 175	276040	1			Ø 125 / 175	276012	1
		Ø 130 / 175	279241	1			Ø 130 / 175	279213	1
		Ø 150 / 200	270040	1			Ø 150 / 200	270012	1
		Ø 175 / 225	271041	1			Ø 175 / 225	271013	1
		Ø 180 / 225	271241	1			Ø 180 / 225	271213	1
		Ø 200 / 250	272040	1			Ø 200 / 250	272012	1
		Ø 250 / 300	273041	1			Ø 250 / 300	273013	1
		Ø 300 / 350	274040	1			Ø 300 / 350	274012	1
Ø 350 / 400	275041	1	Ø 350 / 400	275013	1				
	Tramo silencioso Silencer pipe Tuyau silencieux	Ø 125 / 175	276022	1		Codo de 45° 45° elbow Coude 45°	Ø 125 / 175	276022	1
		Ø 130 / 175	279223	1			Ø 130 / 175	279223	1
		Ø 150 / 200	270022	1			Ø 150 / 200	270022	1
		Ø 175 / 225	271023	1			Ø 175 / 225	271023	1
		Ø 180 / 225	271223	1			Ø 180 / 225	271223	1
		Ø 200 / 250	272022	1			Ø 200 / 250	272022	1
		Ø 250 / 300	273023	1			Ø 250 / 300	273023	1
		Ø 300 / 350	274022	1			Ø 300 / 350	274022	1
		Ø 350 / 400	275023	1			Ø 350 / 400	275023	1



Codo de 45°  
45° elbow  
Coude 45°

LÍNEA DOBLE PARED / DOUBLE WALL LINE / LIGNE DOUBLE PAROI

Inoxidable AISI 316L - Aluminizado / AISI 316L stainless steel - Aluminized steel / Inoxydable AISI 316L - Aluminisée

		Cód.	Ud Caja			Cód.	Ud Caja		
	Te 45° 45° Tee Té 45°	Ø 80 / 125	279013	1		Sombbrero Chimney cap Chapeau	Ø 80 / 125	279019	1
		Ø 100 / 150	277014	1			Ø 100 / 150	277020	1
		Ø 125 / 175	276013	1			Ø 125 / 175	276019	1
		Ø 130 / 175	279214	1			Ø 130 / 175	279220	1
		Ø 150 / 200	270013	1			Ø 150 / 200	270019	1
		Ø 175 / 225	271014	1			Ø 175 / 225	271020	1
		Ø 180 / 225	271214	1			Ø 180 / 225	271220	1
		Ø 200 / 250	272013	1			Ø 200 / 250	272019	1
		Ø 250 / 300	273014	1			Ø 250 / 300	273020	1
		Ø 300 / 350	274013	1			Ø 300 / 350	274019	1
Ø 350 / 400	275014	1	Ø 350 / 400	275020	1				
	Te 60° 60° Tee Té 60°	Ø 125 / 175	276015	1		Cono salida Cone Cone sortie	Ø 80 / 125	279023	1
		Ø 130 / 175	279216	1			Ø 100 / 150	277024	1
		Ø 150 / 200	270015	1			Ø 125 / 175	276023	1
		Ø 175 / 225	271016	1			Ø 130 / 175	279224	1
		Ø 180 / 225	271216	1			Ø 150 / 200	270023	1
		Ø 200 / 250	272015	1			Ø 175 / 225	271024	1
		Ø 250 / 300	273016	1			Ø 180 / 225	271224	1
		Ø 300 / 350	274015	1			Ø 200 / 250	272023	1
		Ø 350 / 400	275016	1			Ø 250 / 300	273024	1
		Ø 80 / 125	279017	1			Ø 300 / 350	274023	1
Ø 100 / 150	277018	1	Ø 350 / 400	275024	1				
	Te 90° 90° Tee Té 90°	Ø 125 / 175	276017	1		Deflector Baffle Déflecteur	Ø 80 / 125	279045	1
		Ø 130 / 175	279218	1			Ø 100 / 150	277045	1
		Ø 150 / 200	270017	1			Ø 125 / 175	276045	1
		Ø 175 / 225	271018	1			Ø 130 / 175	279246	1
		Ø 180 / 225	271218	1			Ø 150 / 200	270045	1
		Ø 200 / 250	272017	1			Ø 175 / 225	271046	1
		Ø 250 / 300	273018	1			Ø 180 / 225	271246	1
		Ø 300 / 350	274017	1			Ø 200 / 250	272045	1
		Ø 350 / 400	275018	1			Ø 250 / 300	273046	1
		Ø 80 / 125	279018	1			Ø 300 / 350	274045	1
Ø 100 / 150	277019	1	Ø 350 / 400	275046	1				
	Te 90° salida 80 80 outlet 90° tee Té 90° sortie 80	Ø 125 / 175	276018	1		Remate antilluvia Rain cap Finition anti-pluie	Ø 80 / 125	279055	1
		Ø 130 / 175	279219	1			Ø 100 / 150	277056	1
		Ø 150 / 200	270018	1			Ø 125 / 175	276055	1
		Ø 175 / 225	271019	1			Ø 130 / 175	279256	1
		Ø 180 / 225	271219	1			Ø 150 / 200	270055	1
		Ø 200 / 250	272018	1			Ø 175 / 225	271056	1
		Ø 250 / 300	273019	1			Ø 180 / 225	271256	1
		Ø 300 / 350	274018	1			Ø 200 / 250	272055	1
		Ø 350 / 400	275019	1			Ø 250 / 300	273056	1
		Ø 80 / 125	279025	1			Ø 300 / 350	274055	1
Ø 100 / 150	277026	1	Ø 350 / 400	275056	1				
	Tapón Plug Tampon	Ø 125 / 175	276025	1		Tapón purga Purge plug Tampon purge	Ø 80 / 125	279026	1
		Ø 130 / 175	279226	1			Ø 100 / 150	277027	1
		Ø 150 / 200	270025	1			Ø 125 / 175	276026	1
		Ø 175 / 225	271026	1			Ø 130 / 175	279227	1
		Ø 180 / 225	271226	1			Ø 150 / 200	270026	1
		Ø 200 / 250	272025	1			Ø 175 / 225	271027	1
		Ø 250 / 300	273026	1			Ø 180 / 225	271227	1
		Ø 300 / 350	274025	1			Ø 200 / 250	272026	1
		Ø 350 / 400	275026	1			Ø 250 / 300	273027	1
		Ø 80 / 125	279026	1			Ø 300 / 350	274026	1
Ø 100 / 150	277027	1	Ø 350 / 400	275027	1				

Todas las piezas se suministrarán con su correspondiente abrazadera de unión.  
Every piece will be supplied with its corresponding joint clamp.  
Toutes les pièces doivent être fournies avec le collier de serrage correspondant.



LÍNEA DOBLE PARED / DOUBLE WALL LINE / LIGNE DOUBLE PAROI

Inoxidable AISI 316L - Aluminizado / AISI 316L stainless steel - Aluminized steel / Inoxydable AISI 316L - Aluminisée

		Cód.	Ud Caja			Cód.	Ud Caja
	Ø 80 / 125	179033	1		Ø 80 / 125	279036	1
	Ø 100 / 150	177034	1		Ø 100 / 150	277037	1
	Ø 125 / 175	176033	1		Ø 125 / 175	276036	1
	Ø 130 / 175	176033	1		Ø 130 / 175	279237	1
	Ø 150 / 200	170033	1		Ø 150 / 200	270036	1
	Ø 175 / 225	171034	1		Ø 175 / 225	271037	1
	Ø 180 / 225	171034	1		Ø 180 / 225	271237	1
	Ø 200 / 250	172033	1		Ø 200 / 250	272036	1
	Ø 250 / 300	173034	1		Ø 250 / 300	273037	1
	Ø 300 / 350	174033	1		Ø 300 / 350	274036	1
Ø 350 / 400	175034	1	Ø 350 / 400	275037	1		
	Ø 80 / 125	279021	1		Ø 80 / 125	049031	1
	Ø 100 / 150	277022	1		Ø 100 / 150	047032	1
	Ø 125 / 175	276021	1		Ø 125 / 175	046031	1
	Ø 130 / 175	279222	1		Ø 130 / 175	046031	1
	Ø 150 / 200	270021	1		Ø 150 / 200	040031	1
	Ø 175 / 225	271022	1		Ø 175 / 225	041032	1
	Ø 180 / 225	271222	1		Ø 180 / 225	041032	1
	Ø 200 / 250	272021	1		Ø 200 / 250	042031	1
	Ø 250 / 300	273022	1		Ø 250 / 300	043032	1
	Ø 300 / 350	274021	1		Ø 300 / 350	044031	1
Ø 350 / 400	275022	1	Ø 350 / 400	045032	1		
	Ø 80 / 125	279063	1		Ø 80 / 125	049032	1
	Ø 100 / 150	277064	1		Ø 100 / 150	047033	1
	Ø 125 / 175	276063	1		Ø 125 / 175	046032	1
	Ø 130 / 175	279264	1		Ø 130 / 175	046032	1
	Ø 150 / 200	270063	1		Ø 150 / 200	040032	1
	Ø 175 / 225	271064	1		Ø 175 / 225	041033	1
	Ø 180 / 225	271264	1		Ø 180 / 225	041033	1
	Ø 200 / 250	272063	1		Ø 200 / 250	042032	1
	Ø 250 / 300	273064	1		Ø 250 / 300	043033	1
	Ø 300 / 350	274063	1		Ø 300 / 350	044032	1
Ø 350 / 400	275064	1	Ø 350 / 400	045033	1		
	Ø 80 / 125	279043	1		Ø 80 / 125	049029	1
	Ø 100 / 150	277044	1		Ø 100 / 150	047030	1
	Ø 125 / 175	276043	1		Ø 125 / 175	046029	1
	Ø 130 / 175	279244	1		Ø 130 / 175	046029	1
	Ø 150 / 200	270043	1		Ø 150 / 200	040029	1
	Ø 175 / 225	271044	1		Ø 175 / 225	041030	1
	Ø 180 / 225	271244	1		Ø 180 / 225	041030	1
	Ø 200 / 250	272043	1		Ø 200 / 250	042029	1
	Ø 250 / 300	273044	1		Ø 250 / 300	043030	1
	Ø 300 / 350	274043	1		Ø 300 / 350	044029	1
Ø 350 / 400	275044	1	Ø 350 / 400	045030	1		
	Ø 80 / 125	279024	1		Ø 80 / 125	279034	1
	Ø 100 / 150	277025	1		Ø 100 / 150	277035	1
	Ø 125 / 175	276024	1		Ø 125 / 175	276034	1
	Ø 130 / 175	279225	1		Ø 130 / 175	279235	1
	Ø 150 / 200	270024	1		Ø 150 / 200	270034	1
	Ø 175 / 225	271025	1		Ø 175 / 225	271035	1
	Ø 180 / 225	271225	1		Ø 180 / 225	271235	1
	Ø 200 / 250	272024	1		Ø 200 / 250	272034	1
	Ø 250 / 300	273025	1		Ø 250 / 300	273035	1
	Ø 300 / 350	274024	1		Ø 300 / 350	274034	1
Ø 350 / 400	275025	1	Ø 350 / 400	275035	1		
	Ø 80 / 125	279020	1		Ø 80 / 125	049027	1
	Ø 100 / 150	277021	1		Ø 100 / 150	047028	1
	Ø 125 / 175	276020	1		Ø 125 / 175	046027	1
	Ø 130 / 175	279221	1		Ø 130 / 175	046027	1
	Ø 150 / 200	270020	1		Ø 150 / 200	040027	1
	Ø 175 / 225	271021	1		Ø 175 / 225	041028	1
	Ø 180 / 225	271221	1		Ø 180 / 225	041028	1
	Ø 200 / 250	272020	1		Ø 200 / 250	042027	1
	Ø 250 / 300	273021	1		Ø 250 / 300	043028	1
	Ø 300 / 350	274020	1		Ø 300 / 350	044027	1
Ø 350 / 400	275021	1	Ø 350 / 400	045028	1		

LÍNEA DOBLE PARED / DOUBLE WALL LINE / LIGNE DOUBLE PAROI

Inoxidable AISI 316L - Aluminizado / AISI 316L stainless steel - Aluminized steel / Inoxydable AISI 316L - Aluminisée

		Cód.	Ud Caja			Cód.	Ud Caja
	Ø 80 / 125	279058	1		Ø 80 / 125	279037	1
	Ø 100 / 150	277059	1		Ø 100 / 150	277038	1
	Ø 125 / 175	276058	1		Ø 125 / 175	276037	1
	Ø 130 / 175	279259	1		Ø 130 / 175	279238	1
	Ø 150 / 200	270058	1		Ø 150 / 200	270037	1
	Ø 175 / 225	271059	1		Ø 175 / 225	271038	1
	Ø 180 / 225	271259	1		Ø 180 / 225	271238	1
	Ø 200 / 250	272058	1		Ø 200 / 250	272037	1
	Ø 250 / 300	273059	1		Ø 250 / 300	273038	1
	Ø 300 / 350	274058	1		Ø 300 / 350	274037	1
Ø 350 / 400	275059	1	Ø 350 / 400	275038	1		
	Ø 80 / 125	049054	1		Ø 80 / 125	279057	1
	Ø 100 / 150	047055	1		Ø 100 / 150	277058	1
	Ø 125 / 175	046054	1		Ø 125 / 175	276057	1
	Ø 130 / 175	049255	1		Ø 130 / 175	279258	1
	Ø 150 / 200	040054	1		Ø 150 / 200	270057	1
	Ø 175 / 225	041055	1		Ø 175 / 225	271058	1
	Ø 180 / 225	041255	1		Ø 180 / 225	271258	1
	Ø 200 / 250	042054	1		Ø 200 / 250	272057	1
	Ø 250 / 300	043055	1		Ø 250 / 300	273058	1
	Ø 300 / 350	044054	1		Ø 300 / 350	274057	1
Ø 350 / 400	045055	1	Ø 350 / 400	275058	1		
	Ø 80 / 125	278050	1		Ø 80 / 125	278050	1
	Ø 100 / 150	278051	1		Ø 100 / 150	278051	1



Todas las piezas se suministrarán con su correspondiente abrazadera de unión.  
Every piece will be supplied with its corresponding joint clamp.  
Toutes les pièces doivent être fournies avec le collier de serrage correspondant.



LÍNEA DOBLE PARED / DOUBLE WALL LINE / LIGNE DOUBLE PAROI












Inoxidable AISI 316L - Cobre / AISI 316L stainless steel - Copper / Inoxydable AISI 316L - Cuivre

		Cód.	Ud Caja			Cód.	Ud Caja		
	Tramo recto 250mm 250 mm straight pipe Tuyau droit 250 mm	Ø 80 / 125	269001	1		Codo de 15° 15° elbow Coude 15°	Ø 80 / 125	269008	1
		Ø 100 / 150	267002	1			Ø 100 / 150	267009	1
		Ø 125 / 175	266001	1			Ø 125 / 175	266008	1
		Ø 130 / 175	269202	1			Ø 130 / 175	269209	1
		Ø 150 / 200	260001	1			Ø 150 / 200	260008	1
		Ø 175 / 225	261002	1			Ø 175 / 225	261009	1
		Ø 180 / 225	261202	1			Ø 180 / 225	261209	1
		Ø 200 / 250	262001	1			Ø 200 / 250	262008	1
		Ø 250 / 300	263002	1			Ø 250 / 300	263009	1
		Ø 300 / 350	264001	1			Ø 300 / 350	264008	1
Ø 350 / 400	265002	1	Ø 350 / 400	265009	1				
	Tramo recto 500mm 500 mm straight pipe Tuyau droit 500 mm	Ø 80 / 125	269003	1		Codo de 30° 30° elbow Coude 30°	Ø 80 / 125	269009	1
		Ø 100 / 150	267004	1			Ø 100 / 150	267010	1
		Ø 125 / 175	266003	1			Ø 125 / 175	266009	1
		Ø 130 / 175	269204	1			Ø 130 / 175	269210	1
		Ø 150 / 200	260003	1			Ø 150 / 200	260009	1
		Ø 175 / 225	261004	1			Ø 175 / 225	261010	1
		Ø 180 / 225	261204	1			Ø 180 / 225	261210	1
		Ø 200 / 250	262003	1			Ø 200 / 250	262009	1
		Ø 250 / 300	263004	1			Ø 250 / 300	263010	1
		Ø 300 / 350	264003	1			Ø 300 / 350	264009	1
Ø 350 / 400	265004	1	Ø 350 / 400	265010	1				
	Tramo recto 1000mm 1000 mm straight pipe Tuyau droit 1000 mm	Ø 80 / 125	269007	1		Codo de 45° 45° elbow Coude 45°	Ø 80 / 125	269011	1
		Ø 100 / 150	267008	1			Ø 100 / 150	267012	1
		Ø 125 / 175	266007	1			Ø 125 / 175	266011	1
		Ø 130 / 175	269208	1			Ø 130 / 175	269212	1
		Ø 150 / 200	260007	1			Ø 150 / 200	260011	1
		Ø 175 / 225	261008	1			Ø 175 / 225	261012	1
		Ø 180 / 225	261208	1			Ø 180 / 225	261212	1
		Ø 200 / 250	262007	1			Ø 200 / 250	262011	1
		Ø 250 / 300	263008	1			Ø 250 / 300	263012	1
		Ø 300 / 350	264007	1			Ø 300 / 350	264011	1
Ø 350 / 400	265008	1	Ø 350 / 400	265012	1				
	Tramo extensible Extending pipe Élément réglable 300-500 mm	Ø 80 / 125	269039	1		Codo de 90° 90° elbow Coude 90°	Ø 80 / 125	269012	1
		Ø 100 / 150	267040	1			Ø 100 / 150	267013	1
		Ø 125 / 175	266039	1			Ø 125 / 175	266012	1
		Ø 130 / 175	269240	1			Ø 130 / 175	269213	1
		Ø 150 / 200	260039	1			Ø 150 / 200	260012	1
		Ø 175 / 225	261040	1			Ø 175 / 225	261013	1
		Ø 180 / 225	261240	1			Ø 180 / 225	261213	1
		Ø 200 / 250	262039	1			Ø 200 / 250	262012	1
		Ø 250 / 300	263040	1			Ø 250 / 300	263013	1
		Ø 300 / 350	264039	1			Ø 300 / 350	264012	1
Ø 350 / 400	265040	1	Ø 350 / 400	265013	1				
	Tramo extensible Extending pipe Élément réglable 500-800 mm	Ø 80 / 125	269040	1		Codo de 15° 15° elbow Coude 15°	Ø 80 / 125	269012	1
		Ø 100 / 150	267041	1			Ø 100 / 150	267013	1
		Ø 125 / 175	266040	1			Ø 125 / 175	266012	1
		Ø 130 / 175	269241	1			Ø 130 / 175	269213	1
		Ø 150 / 200	260040	1			Ø 150 / 200	260012	1
		Ø 175 / 225	261041	1			Ø 175 / 225	261013	1
		Ø 180 / 225	261241	1			Ø 180 / 225	261213	1
		Ø 200 / 250	262040	1			Ø 200 / 250	262012	1
		Ø 250 / 300	263041	1			Ø 250 / 300	263013	1
		Ø 300 / 350	264040	1			Ø 300 / 350	264012	1
Ø 350 / 400	265041	1	Ø 350 / 400	265013	1				
	Tramo silencioso Silencer pipe Tuyau silencieux	Ø 125 / 175	266022	1					
		Ø 130 / 175	269223	1					
		Ø 150 / 200	260022	1					
		Ø 175 / 225	261023	1					
		Ø 180 / 225	261223	1					
		Ø 200 / 250	262022	1					
		Ø 250 / 300	263023	1					
		Ø 300 / 350	264022	1					
		Ø 350 / 400	265023	1					

Todas las piezas se suministrarán con su correspondiente abrazadera de unión.  
 Every piece will be supplied with its corresponding joint clamp.  
 Toutes les pièces doivent être fournies avec le collier de serrage correspondant.

LÍNEA DOBLE PARED / DOUBLE WALL LINE / LIGNE DOUBLE PAROI

Inoxidable AISI 316L - Cobre / AISI 316L stainless steel - Copper / Inoxydable AISI 316L - Cuivre













		Cód.	Ud Caja			Cód.	Ud Caja		
	Te 45° 45° Tee Té 45°	Ø 80 / 125	269013	1		Sombbrero Chimney cap Chapeau	Ø 80 / 125	269019	1
		Ø 100 / 150	267014	1			Ø 100 / 150	267020	1
		Ø 125 / 175	266013	1			Ø 125 / 175	266019	1
		Ø 130 / 175	269214	1			Ø 130 / 175	269220	1
		Ø 150 / 200	260013	1			Ø 150 / 200	260019	1
		Ø 175 / 225	261014	1			Ø 175 / 225	261020	1
		Ø 180 / 225	261214	1			Ø 180 / 225	261220	1
		Ø 200 / 250	262013	1			Ø 200 / 250	262019	1
		Ø 250 / 300	263014	1			Ø 250 / 300	263020	1
		Ø 300 / 350	264013	1			Ø 300 / 350	264019	1
Ø 350 / 400	265014	1	Ø 350 / 400	265020	1				
	Te 60° 60° Tee Té 60°	Ø 125 / 175	266015	1		Cono salida Cone Cone sortie	Ø 80 / 125	269023	1
		Ø 130 / 175	269216	1			Ø 100 / 150	267024	1
		Ø 150 / 200	260015	1			Ø 125 / 175	266023	1
		Ø 175 / 225	261016	1			Ø 130 / 175	269224	1
		Ø 180 / 225	261216	1			Ø 150 / 200	260023	1
		Ø 200 / 250	262015	1			Ø 175 / 225	261024	1
		Ø 250 / 300	263016	1			Ø 180 / 225	261224	1
		Ø 300 / 350	264015	1			Ø 200 / 250	262023	1
		Ø 350 / 400	265016	1			Ø 250 / 300	263024	1
		Ø 300 / 350	264015	1			Ø 300 / 350	264023	1
Ø 350 / 400	265016	1	Ø 350 / 400	265024	1				
	Te 90° 90° Tee Té 90°	Ø 80 / 125	269017	1		Deflector Baffle Déflecteur	Ø 80 / 125	269045	1
		Ø 100 / 150	267018	1			Ø 100 / 150	267045	1
		Ø 125 / 175	266017	1			Ø 125 / 175	266045	1
		Ø 130 / 175	269218	1			Ø 130 / 175	269246	1
		Ø 150 / 200	260017	1			Ø 150 / 200	260045	1
		Ø 175 / 225	261018	1			Ø 175 / 225	261046	1
		Ø 180 / 225	261218	1			Ø 180 / 225	261246	1
		Ø 200 / 250	262017	1			Ø 200 / 250	262045	1
		Ø 250 / 300	263018	1			Ø 250 / 300	263046	1
		Ø 300 / 350	264017	1			Ø 300 / 350	264045	1
Ø 350 / 400	265018	1	Ø 350 / 400	265046	1				
	Te 90° salida 80 80 outlet 90° tee Té 90° sortie 80	Ø 80 / 125	269018	1		Remate antilluvia Rain cap Finition anti-pluie	Ø 80 / 125	269055	1
		Ø 100 / 150	267019	1			Ø 100 / 150	267056	1
		Ø 125 / 175	266018	1			Ø 125 / 175	266055	1
		Ø 130 / 175	269219	1			Ø 130 / 175	269256	1
		Ø 150 / 200	260018	1			Ø 150 / 200	260055	1
		Ø 175 / 225	261019	1			Ø 175 / 225	261056	1
		Ø 180 / 225	261219	1			Ø 180 / 225	261256	1
		Ø 200 / 250	262018	1			Ø 200 / 250	262055	1
		Ø 250 / 300	263019	1			Ø 250 / 300	263056	1
		Ø 300 / 350	264018	1			Ø 300 / 350	264055	1
Ø 350 / 400	265019	1	Ø 350 / 400	265056	1				
	Tapón Plug Tampon	Ø 80 / 125	269025	1		Remate antilluvia Rain cap Finition anti-pluie	Ø 80 / 125	269026	1
		Ø 100 / 150	267026	1			Ø 100 / 150	267027	1
		Ø 125 / 175	266025	1			Ø 125 / 175	266026	1
		Ø 130 / 175	269226	1			Ø 130 / 175	269227	1
		Ø 150 / 200	260025	1			Ø 150 / 200	260026	1
		Ø 175 / 225	261026	1			Ø 175 / 225	261027	1
		Ø 180 / 225	261226	1			Ø 180 / 225	261227	1
		Ø 200 / 250	262025	1			Ø 200 / 250	262026	1
		Ø 250 / 300	263026	1			Ø 250 / 300	263027	1
		Ø 300 / 350	264025	1			Ø 300 / 350	264026	1
Ø 350 / 400	265026	1	Ø 350 / 400	265027	1				
	Tapón purga Purge plug Tampon purge	Ø 80 / 125	269026	1					
		Ø 100 / 150	267027	1					
		Ø 125 / 175	266026	1					
		Ø 130 / 175	269227	1					
		Ø 150 / 200	260026	1					
		Ø 175 / 225	261027	1					
		Ø 180 / 225	261227	1					
		Ø 200 / 250	262026	1					
		Ø 250 / 300	263027	1					
		Ø 300 / 350	264026	1					
Ø 350 / 400	265027	1							

TAPÓN / PLUG / TAMPON

TERMINALES / TERMINALS / TERMINAUX



LÍNEA DOBLE PARED / DOUBLE WALL LINE / LIGNE DOUBLE PAROI


Inoxidable AISI 316L - Cobre / AISI 316L stainless steel - Copper / Inoxydable AISI 316L - Cuivre

		Cód.	Ud Caja			Cód.	Ud Caja		
	Collarín Finishing collar Collier	Ø 80 / 125	109033	1		Soporte mural Wall support Support mural	Ø 80 / 125	269036	1
		Ø 100 / 150	107034	1			Ø 100 / 150	267037	1
		Ø 125 / 175	106033	1			Ø 125 / 175	266036	1
		Ø 130 / 175	106033	1			Ø 130 / 175	269237	1
		Ø 150 / 200	100033	1			Ø 150 / 200	260036	1
		Ø 175 / 225	101034	1			Ø 175 / 225	261037	1
		Ø 180 / 225	101034	1			Ø 180 / 225	261237	1
		Ø 200 / 250	102033	1			Ø 200 / 250	262036	1
		Ø 250 / 300	103034	1			Ø 250 / 300	263037	1
		Ø 300 / 350	104033	1			Ø 300 / 350	264036	1
	Ø 350 / 400	105034	1		Ø 350 / 400	265037	1		
	Tramo comprobación Checking section Tuyau de vérification	Ø 80 / 125	269021	1		INOX AISI 304 Abrazadera pared Wall clamp Bride murale	Ø 80 / 125	109031	1
		Ø 100 / 150	267022	1			Ø 100 / 150	107031	1
		Ø 125 / 175	266021	1			Ø 125 / 175	106031	1
		Ø 130 / 175	269222	1			Ø 130 / 175	106031	1
		Ø 150 / 200	260021	1			Ø 150 / 200	100031	1
		Ø 175 / 225	261022	1			Ø 175 / 225	101032	1
		Ø 180 / 225	261222	1			Ø 180 / 225	101032	1
		Ø 200 / 250	262021	1			Ø 200 / 250	102031	1
		Ø 250 / 300	263022	1			Ø 250 / 300	103032	1
		Ø 300 / 350	264021	1			Ø 300 / 350	104031	1
	Ø 350 / 400	265022	1		Ø 350 / 400	105032	1		
	Tramo regulador de tiro Draught regulator stretch Tuyau régulateur de tirage	Ø 80 / 125	269063	1		Abrazadera mural ajustable Adjustable wall clamp Bride murale ajustable	Ø 80 / 125	109032	1
		Ø 100 / 150	267064	1			Ø 100 / 150	107033	1
		Ø 125 / 175	266063	1			Ø 125 / 175	106032	1
		Ø 130 / 175	269264	1			Ø 130 / 175	106032	1
		Ø 150 / 200	260063	1			Ø 150 / 200	100032	1
		Ø 175 / 225	261064	1			Ø 175 / 225	101033	1
		Ø 180 / 225	261264	1			Ø 180 / 225	101033	1
		Ø 200 / 250	262063	1			Ø 200 / 250	102032	1
		Ø 250 / 300	263064	1			Ø 250 / 300	103033	1
		Ø 300 / 350	264063	1			Ø 300 / 350	104032	1
	Ø 350 / 400	265064	1		Ø 350 / 400	105033	1		
	Tramo ventana Window section Tuyau fenetre	Ø 80 / 125	269043	1		Abrazadera vientos Wind clamp Bride à vents	Ø 80 / 125	109029	1
		Ø 100 / 150	267044	1			Ø 100 / 150	107030	1
		Ø 125 / 175	266043	1			Ø 125 / 175	106029	1
		Ø 130 / 175	269244	1			Ø 130 / 175	106029	1
		Ø 150 / 200	260043	1			Ø 150 / 200	100029	1
		Ø 175 / 225	261044	1			Ø 175 / 225	101030	1
		Ø 180 / 225	261244	1			Ø 180 / 225	101030	1
		Ø 200 / 250	262043	1			Ø 200 / 250	102029	1
		Ø 250 / 300	263044	1			Ø 250 / 300	103030	1
		Ø 300 / 350	264043	1			Ø 300 / 350	104029	1
	Ø 350 / 400	265044	1		Ø 350 / 400	105030	1		
	Tubo control humos Smoke control pipe Tuyau control des fumés	Ø 80 / 125	269024	1		Soporte salida Outlet support Support sortie	Ø 80 / 125	269034	1
		Ø 100 / 150	267025	1			Ø 100 / 150	267035	1
		Ø 125 / 175	266024	1			Ø 125 / 175	266034	1
		Ø 130 / 175	269225	1			Ø 130 / 175	269235	1
		Ø 150 / 200	260024	1			Ø 150 / 200	260034	1
		Ø 175 / 225	261025	1			Ø 175 / 225	261035	1
		Ø 180 / 225	261225	1			Ø 180 / 225	261235	1
		Ø 200 / 250	262024	1			Ø 200 / 250	262034	1
		Ø 250 / 300	263025	1			Ø 250 / 300	263035	1
		Ø 300 / 350	264024	1			Ø 300 / 350	264034	1
	Ø 350 / 400	265025	1		Ø 350 / 400	265035	1		
	Te inspección Inspection tee Té d'inspection	Ø 80 / 125	269020	1		Abrazadera unión T-T clamp Bride union	Ø 80 / 125	109027	1
		Ø 100 / 150	267021	1			Ø 100 / 150	107028	1
		Ø 125 / 175	266020	1			Ø 125 / 175	106027	1
		Ø 130 / 175	269221	1			Ø 130 / 175	106027	1
		Ø 150 / 200	260020	1			Ø 150 / 200	100027	1
		Ø 175 / 225	261021	1			Ø 175 / 225	101028	1
		Ø 180 / 225	261221	1			Ø 180 / 225	101028	1
		Ø 200 / 250	262020	1			Ø 200 / 250	102027	1
		Ø 250 / 300	263021	1			Ø 250 / 300	103028	1
		Ø 300 / 350	264020	1			Ø 300 / 350	104027	1
	Ø 350 / 400	265021	1		Ø 350 / 400	105028	1		

LÍNEA DOBLE PARED / DOUBLE WALL LINE / LIGNE DOUBLE PAROI

Inoxidable AISI 316L - Cobre / AISI 316L stainless steel - Copper / Inoxydable AISI 316L - Cuivre

		Cód.	Ud Caja
	Tramo recoge-condensado Condensation collector pipe Tuyau récupération des condensats	Ø 80 / 125	269058
		Ø 100 / 150	267059
		Ø 125 / 175	266058
		Ø 130 / 175	269259
		Ø 150 / 200	260058
		Ø 175 / 225	261059
		Ø 180 / 225	261259
		Ø 200 / 250	262058
		Ø 250 / 300	263059
		Ø 300 / 350	264058
	Ø 350 / 400	265059	
	Junta P1 P1 gasket Joint P1	Ø 80 / 125	049054
		Ø 100 / 150	047055
		Ø 125 / 175	046054
		Ø 130 / 175	049255
		Ø 150 / 200	040054
		Ø 175 / 225	041055
		Ø 180 / 225	041255
		Ø 200 / 250	042054
		Ø 250 / 300	043055
		Ø 300 / 350	044054
	Ø 350 / 400	045055	

		Cód.	Ud Caja
	Adaptador caldera Boiler adaptor Adaptateur chaudière	Ø 80 / 125	269037
		Ø 100 / 150	267038
		Ø 125 / 175	266037
		Ø 130 / 175	269238
		Ø 150 / 200	260037
		Ø 175 / 225	261038
		Ø 180 / 225	261238
		Ø 200 / 250	262037
	Adaptador PS-DP SW-DW adaptor Adaptateur SP-DP	Ø 80 / 125	269057
		Ø 100 / 150	267058
		Ø 125 / 175	266057
		Ø 130 / 175	269258
		Ø 150 / 200	260057
		Ø 175 / 225	261058
		Ø 180 / 225	261258
		Ø 200 / 250	262057
	Adaptador pellet-DP Pellet - DW adaptor Adaptateur pellet-DP	Ø 80 / 125	268050
		Ø 100 / 150	268051

Todas las piezas se suministrarán con su correspondiente abrazadera de unión.  
 Every piece will be supplied with its corresponding joint clamp.  
 Toutes les pièces doivent être fournies avec le collier de serrage correspondant.



# LÍNEA DOBLE PARED ELITE DP

## ELITE DP DOUBLE WALL LINE

### LIGNE DOUBLE PAROI ELITE DP



## LÍNEA DOBLE PARED ELITE DP / ELITE DP DOUBLE WALL LINE

### LIGNE DOUBLE PAROI ELITE DP

#### APLICACIONES / APPLIANCES / APPLICATIONS

Calderas para producción de calefacción y ACS.  
*Heaters and boilers.*  
 Chaudières pour le chauffage et la production d'eau chaude sanitaire.

Chimeneas de salón, insertables, estufas (que utilicen combustible sólido como pellet, leña, carbón, turba, etc...)  
*Fireplaces, plug-in chimneys, stoves (to use solid combustible like pellet, Wood, coal and turf)*  
 Cheminées de salon, inserts de cheminée, cuisinières (à combustible) solides comme les granulés, le bois, le charbon de bois, le charbon, la tourbe, etc...)

Calderas de uso industrial (que utilicen combustible sólido)  
*Industrial boilers (to use solid combustible)*  
 Chaudières industrielles (utilisant des combustibles solides)

Hornos de panadería y confitería (que utilicen combustible sólido)  
*Bakery ovens (to use solid combustible)*  
 Fours de boulangerie et de pâtisserie (utilisant des combustibles solides)

Calderas para producción de calefacción y ACS (que utilicen combustible sólido)  
*Heaters and DHW (to use solid combustible)*  
 Chaudières pour le chauffage et la production d'eau chaude sanitaire (utilisant des combustibles solides)



Línea doble pared elite dp  
 Elite dp double wall line  
 Ligne double paroi elite dp

#### MATERIALES / MATERIALS / MATÉRIAUX

LÍNEA DOBLE PARED / DOUBLE WALL LINE / LIGNE DOUBLE PAROI	
Localización <i>Location</i> Localisation	Descripción <i>Description</i> Description
Pared interior <i>Inner wall</i> Paroi intérieure	Acero inoxidable AISI 316L. UNE 1.4404. <i>Stainless steel AISI 316L. UNE 1.4404.</i> Acier inoxydable AISI 316L. UNE 1.4404.
Aislamiento <i>Isolation</i> Isolation	Lana de roca; espesor 30 <i>Rock wool; thickness 30</i> Laine de roche ; épaisseur 30
Pared exterior <i>Outer wall</i> Paroi extérieure	Acero inox. AISI 304. UNE 1.4301. Para montaje en exteriores. / Acero aluminizado. Para montaje en patinillos interiores cerrados. / Cobre. Para montaje en entornos rústicos. <b>Bajo demanda.</b> <i>Stainless steel/ AISI 304. UNE 1.4301. For outdoor installation. / Aluminized steel. For indoor installation. / Copper. For installation in rustic settings.</i> Acier inoxydable. AISI 304. UNE 1.4301. Pour montage à l'extérieur / Acier aluminisé. Pour le montage dans des patins fermés à l'intérieur / Cuivre. Pour montage dans des environnements rustiques. Sur demande.
Acabado <i>Finishing</i> Finition	Inoxidable Brillo, Aluminizado Mate, Cobre. <i>Shiny Stainless, Matt aluminium cladding, Copper.</i> Acier inoxydable brillant, aluminium mat, cuivre.

**LÍNEA DOBLE PARED ELITE DP / ELITE DP DOUBLE WALL LINE**  
 LIGNE DOUBLE PAROI ELITE DP

**NORMATIVA / REGULATIONS / RÈGLEMENTS**

	EN1856-1	T600	N1	D	V2	L50040	G(50)
	EN1856-1	T200	P1	W	V2	L50040	O(0,0)
Número de la norma Regulation number Numéro standard							
Nivel de temperatura Temperature level Niveau de température							
Nivel de presión (N o P o H) Pressure level / (N or P or H) Niveau de pression (N ou P ou H)							
Resistencia a la condensación (W húmedo; D seco) Resistance to condensation (W wet; D dry) Résistance à la condensation (W humide ; D sec)							
Resistencia a la corrosión Resistance to corrosion Résistance à la corrosion							
Material en pared interior Liner material Matériau de la paroi intérieure							
Resistencia al fuego de hollín (G Sí; O No) Resistance to soot fire (G Yes; O No) Résistance au feu de suie (G Oui ; O Non)							
Distancia a materiales combustibles (mm) Distance from combustible materials (mm) Distance par rapport aux matériaux combustibles(mm)							



**LÍNEA DOBLE PARED  
 ELITE DP**











ELITE DP DOUBLE WALL LINE  
 LIGNE DOUBLE PAROI ELITE DP













LÍNEA DOBLE PARED ELITE DP / ELITE DP DOUBLE WALL LINE / LIGNE DOUBLE PAROI ELITE DP

Inoxidable AISI 316L - 304 / AISI 316L - 304 stainless steel / Inoxydable AISI 316L -304

		Cód.	Ud Caja			Cód.	Ud Caja		
	Tramo recto 200mm 200 mm straight pipe Tuyau droit 200 mm	Ø 80 / 140	330002	1		Tramo ventana Window section Tuyau fenêtre	Ø 125 / 185	330216	1
		Ø 100 / 160	330102	1			Ø 150 / 210	330416	1
		Ø 125 / 185	330202	1			Ø 180 / 240	330616	1
		Ø 150 / 210	330402	1			Ø 200 / 260	330716	1
		Ø 180 / 240	330602	1			Ø 250 / 310	330816	1
		Ø 200 / 260	330702	1			Ø 300 / 360	330916	1
		Ø 250 / 310	330802	1			Ø 350 / 420	331016	1
		Ø 300 / 360	330902	1			Ø 400 / 470	331116	1
		Ø 350 / 420	331002	1			Ø 450 / 520	331216	1
		Ø 400 / 470	331102	1			Ø 500 / 570	331316	1
		Ø 450 / 520	331202	1			Ø 550 / 620	331416	1
		Ø 500 / 570	331302	1			Ø 600 / 670	331516	1
		Ø 550 / 620	331402	1					
		Ø 600 / 670	331502	1					
	Tramo recto 500mm 500 mm straight pipe Tuyau droit 500 mm	Ø 80 / 140	330004	1		Codo de 15° 15° elbow Coude 15°	Ø 80 / 140	330020	1
		Ø 100 / 160	330104	1			Ø 100 / 160	330120	1
		Ø 125 / 185	330204	1			Ø 125 / 185	330220	1
		Ø 150 / 210	330404	1			Ø 150 / 210	330420	1
		Ø 180 / 240	330604	1			Ø 180 / 240	330620	1
		Ø 200 / 260	330704	1			Ø 200 / 260	330720	1
		Ø 250 / 310	330804	1			Ø 250 / 310	330820	1
		Ø 300 / 360	330904	1			Ø 300 / 360	330920	1
		Ø 350 / 420	331004	1			Ø 350 / 420	331020	1
		Ø 400 / 470	331104	1			Ø 400 / 470	331120	1
		Ø 450 / 520	331204	1			Ø 450 / 520	331220	1
		Ø 500 / 570	331304	1			Ø 500 / 570	331320	1
		Ø 550 / 620	331404	1			Ø 550 / 620	331420	1
		Ø 600 / 670	331504	1			Ø 600 / 670	331520	1
	Tramo recto 1000mm 1000 mm straight pipe Tuyau droit 1000 mm	Ø 80 / 140	330006	1		Codo de 30° 30° elbow Coude 30°	Ø 80 / 140	330021	1
		Ø 100 / 160	330106	1			Ø 100 / 160	330121	1
		Ø 125 / 185	330206	1			Ø 125 / 185	330221	1
		Ø 150 / 210	330406	1			Ø 150 / 210	330421	1
		Ø 180 / 240	330606	1			Ø 180 / 240	330621	1
		Ø 200 / 260	330706	1			Ø 200 / 260	330721	1
		Ø 250 / 310	330806	1			Ø 250 / 310	330821	1
		Ø 300 / 360	330906	1			Ø 300 / 360	330921	1
		Ø 350 / 420	331006	1			Ø 350 / 420	331021	1
		Ø 400 / 470	331106	1			Ø 400 / 470	331121	1
		Ø 450 / 520	331206	1			Ø 450 / 520	331221	1
		Ø 500 / 570	331306	1			Ø 500 / 570	331321	1
		Ø 550 / 620	331406	1			Ø 550 / 620	331421	1
		Ø 600 / 670	331506	1			Ø 600 / 670	331521	1
	Tramo extensible Extending pipe Élément réglable 300-500 mm	Ø 80 / 140	330010	1		Codo de 45° 45° elbow Coude 45°	Ø 80 / 140	330022	1
		Ø 100 / 160	330110	1			Ø 100 / 160	330122	1
		Ø 125 / 185	330210	1			Ø 125 / 185	330222	1
		Ø 150 / 210	330410	1			Ø 150 / 210	330422	1
		Ø 180 / 240	330610	1			Ø 180 / 240	330622	1
		Ø 200 / 260	330710	1			Ø 200 / 260	330722	1
		Ø 250 / 310	330810	1			Ø 250 / 310	330822	1
		Ø 300 / 360	330910	1			Ø 300 / 360	330922	1
		Ø 350 / 420	331010	1			Ø 350 / 420	331022	1
		Ø 400 / 470	331110	1			Ø 400 / 470	331122	1
		Ø 450 / 520	331210	1			Ø 450 / 520	331222	1
		Ø 500 / 570	331310	1			Ø 500 / 570	331322	1
		Ø 550 / 620	331410	1			Ø 550 / 620	331422	1
		Ø 600 / 670	331510	1			Ø 600 / 670	331522	1
	Tramo extensible Extending pipe Élément réglable 500-800 mm	Ø 80 / 140	330011	1		Codo de 90° 90° elbow Coude 90°	Ø 80 / 140	330023	1
		Ø 100 / 160	330111	1			Ø 100 / 160	330123	1
		Ø 125 / 185	330211	1			Ø 125 / 185	330223	1
		Ø 150 / 210	330411	1			Ø 150 / 210	330423	1
		Ø 180 / 240	330611	1			Ø 180 / 240	330623	1
		Ø 200 / 260	330711	1			Ø 200 / 260	330723	1
		Ø 250 / 310	330811	1			Ø 250 / 310	330823	1
		Ø 300 / 360	330911	1			Ø 300 / 360	330923	1
		Ø 350 / 420	331011	1			Ø 350 / 420	331023	1
		Ø 400 / 470	331111	1			Ø 400 / 470	331123	1
		Ø 450 / 520	331211	1			Ø 450 / 520	331223	1
		Ø 500 / 570	331311	1			Ø 500 / 570	331323	1
		Ø 550 / 620	331411	1			Ø 550 / 620	331423	1
		Ø 600 / 670	331511	1			Ø 600 / 670	331523	1

LÍNEA DOBLE PARED ELITE DP / ELITE DP DOUBLE WALL LINE / LIGNE DOUBLE PAROI ELITE DP

Inoxidable AISI 316L - 304 / AISI 316L - 304 stainless steel / Inoxydable AISI 316L -304

		Cód.	Ud Caja			Cód.	Ud Caja						
	Te 45° 45° Tee Té 45°	Ø 80 / 140	330025	1		Te 60° 60° Tee Té 60°	Ø 80 / 140	330026	1				
		Ø 100 / 160	330125	1			Ø 100 / 160	330126	1				
		Ø 125 / 185	330225	1			Ø 125 / 185	330226	1				
		Ø 150 / 210	330425	1			Ø 150 / 210	330426	1				
		Ø 180 / 240	330625	1			Ø 180 / 240	330626	1				
		Ø 200 / 260	330725	1			Ø 200 / 260	330726	1				
		Ø 250 / 310	330825	1			Ø 250 / 310	330826	1				
		Ø 300 / 360	330925	1			Ø 300 / 360	330926	1				
		Ø 350 / 420	331025	1			Ø 350 / 420	331026	1				
		Ø 400 / 470	331125	1			Ø 400 / 470	331126	1				
		Ø 450 / 520	331225	1			Ø 450 / 520	331226	1				
		Ø 500 / 570	331325	1			Ø 500 / 570	331326	1				
		Ø 550 / 620	331425	1			Ø 550 / 620	331426	1				
		Ø 600 / 670	331525	1			Ø 600 / 670	331526	1				
	Te 90° 90° Tee Té 90°	Ø 80 / 140	330027	1		Te inspección Inspection tee Té d'inspection	Ø 80 / 140	330027	1				
		Ø 100 / 160	330127	1			Ø 100 / 160	330127	1				
		Ø 125 / 185	330227	1			Ø 125 / 185	330227	1				
		Ø 150 / 210	330427	1			Ø 150 / 210	330427	1				
		Ø 180 / 240	330627	1			Ø 180 / 240	330627	1				
		Ø 200 / 260	330727	1			Ø 200 / 260	330727	1				
		Ø 250 / 310	330827	1			Ø 250 / 310	330827	1				
		Ø 300 / 360	330927	1			Ø 300 / 360	330927	1				
		Ø 350 / 420	331027	1			Ø 350 / 420	331027	1				
		Ø 400 / 470	331127	1			Ø 400 / 470	331127	1				
		Ø 450 / 520	331227	1			Ø 450 / 520	331227	1				
		Ø 500 / 570	331327	1			Ø 500 / 570	331327	1				
		Ø 550 / 620	331427	1			Ø 550 / 620	331427	1				
		Ø 600 / 670	331527	1			Ø 600 / 670	331527	1				
	TERMINALES / TERMINALS / TERMINAUX	Ø 125 / 185	330229	1		Sombbrero Chimney cap Chapeau	Ø 125 / 185	330229	1				
		Ø 150 / 210	330429	1			Ø 150 / 210	330429	1				
		Ø 180 / 240	330629	1			Ø 180 / 240	330629	1				
		Ø 200 / 260	330729	1			Ø 200 / 260	330729	1				
		Ø 250 / 310	330829	1			Ø 250 / 310	330829	1				
		Ø 300 / 360	330929	1			Ø 300 / 360	330929	1				
		Ø 350 / 420	331029	1			Ø 350 / 420	331029	1				
		Ø 400 / 470	331129	1			Ø 400 / 470	331129	1				
		Ø 450 / 520	331229	1			Ø 450 / 520	331229	1				
		Ø 500 / 570	331329	1			Ø 500 / 570	331329	1				
		Ø 550 / 620	331429	1			Ø 550 / 620	331429	1				
		Ø 600 / 670	331529	1			Ø 600 / 670	331529	1				
			DEFLECTOR / DEFLECTORS / DÉFLECTEURS	Ø 80 / 140			330038	1		Deflector Baffle Déflecteur	Ø 80 / 140	330038	1
				Ø 100 / 160			330138	1			Ø 100 / 160	330138	1
Ø 125 / 185	330238			1	Ø 125 / 185	330238	1						
Ø 150 / 210	330438			1	Ø 150 / 210	330438	1						
Ø 180 / 240	330638			1	Ø 180 / 240	330638	1						
Ø 200 / 260	330738			1	Ø 200 / 260	330738	1						
Ø 250 / 310	330838			1	Ø 250 / 310	330838	1						
Ø 300 / 360	330938			1	Ø 300 / 360	330938	1						
Ø 350 / 420	331038			1	Ø 350 / 420	331038	1						
Ø 400 / 470	331138			1	Ø 400 / 470	331138	1						
Ø 450 / 520	331238			1	Ø 450 / 520	331238	1						
Ø 500 / 570	331338			1	Ø 500 / 570	331338	1						
Ø 550 / 620	331438			1	Ø 550 / 620	331438	1						
Ø 600 / 670	331538			1	Ø 600 / 670	331538	1						


Todas las piezas se suministrarán con su correspondiente abrazadera de unión.  
Every piece will be supplied with its corresponding joint clamp.  
Toutes les pièces doivent être fournies avec le collier de serrage correspondant.



LÍNEA DOBLE PARED ELITE DP / ELITE DP DOUBLE WALL LINE / LIGNE DOUBLE PAROI ELITE DP

Inoxidable AISI 316L - 304 / AISI 316L - 304 stainless steel / Inoxydable AISI 316L -304

		Cód.	Ud Caja			Cód.	Ud Caja
 Collarín Finishing collar Collier  INOX. AISI 304	Ø 80 / 140	330042	1	 Abrazadera vientos Wind clamp Bride à vents	Ø 80 / 140	330051	1
	Ø 100 / 160	330142	1		Ø 100 / 160	330151	1
	Ø 125 / 185	330242	1		Ø 125 / 185	330251	1
	Ø 150 / 210	330442	1		Ø 150 / 210	330451	1
	Ø 180 / 240	330642	1		Ø 180 / 240	330651	1
	Ø 200 / 260	330742	1		Ø 200 / 260	330751	1
	Ø 250 / 310	330842	1		Ø 250 / 310	330851	1
	Ø 300 / 360	330942	1		Ø 300 / 360	330951	1
	Ø 350 / 420	331042	1		Ø 350 / 420	331051	1
	Ø 400 / 470	331142	1		Ø 400 / 470	331151	1
	Ø 450 / 520	331242	1		Ø 450 / 520	331251	1
	Ø 500 / 570	331342	1		Ø 500 / 570	331351	1
	Ø 550 / 620	331442	1		Ø 550 / 620	331451	1
Ø 600 / 670	331542	1	Ø 600 / 670	331551	1		
 Soporte mural Wall support Support mural	Ø 80 / 140	330047	1	 Junta P1 P1 gasket Joint P1	Ø 80 / 140	049054	1
	Ø 100 / 160	330147	1		Ø 100 / 160	047055	1
	Ø 125 / 185	330247	1		Ø 125 / 185	046054	1
	Ø 150 / 210	330447	1		Ø 150 / 210	040054	1
	Ø 180 / 240	330647	1		Ø 180 / 240	041255	1
	Ø 200 / 260	330747	1		Ø 200 / 260	042054	1
	Ø 250 / 310	330847	1		Ø 250 / 310	043055	1
	Ø 300 / 360	330947	1		Ø 300 / 360	044054	1
	Ø 350 / 420	331047	1		Ø 350 / 420	331064	1
	Ø 400 / 470	331147	1		Ø 400 / 470	331164	1
	Ø 450 / 520	331247	1		Ø 450 / 520	331264	1
	Ø 500 / 570	331347	1		Ø 500 / 570	331364	1
	Ø 550 / 620	331447	1		Ø 550 / 620	331464	1
Ø 600 / 670	331547	1	Ø 600 / 670	331564	1		
 Abrazadera pared Wall clamp Bride murale	Ø 80 / 140	330049	1	 Adaptador caldera aislado Isolated boiler adaptor Adaptateur isolé chaudière	Ø 80 / 140	330045	1
	Ø 100 / 160	330149	1		Ø 100 / 160	330145	1
	Ø 125 / 185	330249	1		Ø 125 / 185	330245	1
	Ø 150 / 210	330449	1		Ø 150 / 210	330445	1
	Ø 180 / 240	330649	1		Ø 180 / 240	330645	1
	Ø 200 / 260	330749	1		Ø 200 / 260	330745	1
	Ø 250 / 310	330849	1		Ø 250 / 310	330845	1
	Ø 300 / 360	330949	1		Ø 300 / 360	330945	1
	Ø 350 / 420	331049	1		Ø 350 / 420	331045	1
	Ø 400 / 470	331149	1		Ø 400 / 470	331145	1
	Ø 450 / 520	331249	1		Ø 450 / 520	331245	1
	Ø 500 / 570	331349	1		Ø 500 / 570	331345	1
	Ø 550 / 620	331449	1		Ø 550 / 620	331445	1
Ø 600 / 670	331549	1	Ø 600 / 670	331545	1		
 Abrazadera mural ajustable Adjustable wall clamp Bride murale ajustable	Ø 80 / 140	330050	1	 Adaptador DP-PS DW-SW adaptor Adaptateur DP-PS	Ø 80 / 140	330066	1
	Ø 100 / 160	330150	1		Ø 100 / 160	330166	1
	Ø 125 / 185	330250	1		Ø 125 / 185	330266	1
	Ø 150 / 210	330450	1		Ø 150 / 210	330466	1
	Ø 180 / 240	330650	1		Ø 180 / 240	330666	1
	Ø 200 / 260	330750	1		Ø 200 / 260	330766	1
	Ø 250 / 310	330850	1		Ø 250 / 310	330866	1
	Ø 300 / 360	330950	1		Ø 300 / 360	330966	1
	Ø 350 / 420	331050	1		Ø 350 / 420	331066	1
	Ø 400 / 470	331150	1				
	Ø 450 / 520	331250	1				
	Ø 500 / 570	331350	1				
	Ø 550 / 620	331450	1				
Ø 600 / 670	331550	1					



Todas las piezas se suministrarán con su correspondiente abrazadera de unión.  
 Every piece will be supplied with its corresponding joint clamp.  
 Toutes les pièces doivent être fournies avec le collier de serrage correspondant.

# LÍNEA DOBLE PARED EI30

## EI30 DOUBLE WALL LINE

### LIGNE DOUBLE PAROI EI30



## LÍNEA DOBLE PARED EI30 / EI30 DOUBLE WALL LINE

### LIGNE DOUBLE PAROI EI30

#### APLICACIONES / APPLIANCES / APPLICATIONS

Conducto de evacuación de humos para aparatos atmosféricos.  
 Smoke evacuation duct for atmospheric appliances.  
 Conduit d'évacuation des fumées pour les appareils atmosphériques.

Conductos de extracción de cocinas industriales.  
 Extraction ducts for industrial kitchens.  
 Conduits d'évacuation pour les cuisines industrielles.

Ventilación locales de riesgo de incendio.  
 Ventilation in place with high risk of fire.  
 Ventilation des zones à risque d'incendie.

#### NORMATIVA / REGULATIONS / RÈGLEMENTS

PRACTIC EI 30, conforme a la norma UNE-EN 1366-1. Ensayo de resistencia al fuego de instalaciones de servicio. Parte 1. Conductos. Clasificación de acuerdo con la norma EN 13501-3:2007 +A1:2010.  
 PRACTIC EI 30, according to the Normative UNE-EN 1366-1. Fire resistance test in service installations. Part 1. Ducts. Classification according to the Normative EN 13501-3:2007 +A1:2010.  
 PRACTIQUE EI 30, selon UNE-EN 1366-1. Essai de résistance au feu des installations de service. Partie 1 : conduits. Classification selon EN 13501-3:2007 +A1:2010.

UNE EN 1856-1:2010  
 UNE-EN 1856-2:2010  
 UNE EN 1856-1:2010



Línea doble pared EI30  
 EI30 double wall line  
 Ligne double paroi EI30

#### MATERIALES / MATERIALS / MATÉRIAUX

LÍNEA DOBLE PARED / DOUBLE WALL LINE / LIGNE DOUBLE PAROI	
Localización Location Localisation	Descripción Description Description
Pared interior Inner wall Paroi intérieure	Acero inoxidable AISI 304. UNE 1.4301. / Acero inoxidable AISI 316. UNE 1.4401. (Bajo demanda) Stainless steel AISI 304. UNE 1.4301./Stainless steel AISI 316. UNE 1.4401. (On request) Acier inoxydable AISI 304. UNE 1.4301 / Acier inoxydable AISI 316. UNE 1.4401. (Sur demande)
Aislamiento Isolation Isolation	Fibra refractaria. Fireproof fibre. Fibre réfractaire.
Pared exterior Outer wall Paroi extérieure	Acero inoxidable AISI 304. UNE 1.4301. Para montaje en exteriores. / Acero aluminizado. Para montaje en interiores Stainless steel AISI 304. UNE 1.4301. For outdoor installation. / Aluminized Steel. For indoor installation. Acier inoxydable AISI 304. UNE 1.4301. Pour montage à l'extérieur / Acier aluminisé. Pour montage à l'intérieur.
Acabado Finishing Finition	Inoxidable Brillo, Aluminizado Mate. Colores bajo demanda Shiny Stainless, Matt aluminium cladding, Ask about available colours. Acier inoxydable brillant, aluminé mat. Couleurs sur demande

LÍNEA DOBLE PARED EI30 / EI30 DOUBLE WALL LINE

LIGNE DOUBLE PAROI EI30

PRESTACIONES DECLARADAS / CHARACTERISTICS / PRESTATIONS DÉCLARÉES

Características Esenciales Essential Characteristics Caractéristiques essentielles	Prestaciones Performances Services
Nivel de T° trabajo T° working level Niveau de To travail	T600 sin junta T200 con junta T600 without joint T200 with joint T600 sans joint T200 avec joint
Nivel de Presión (Estanqueidad al gas) Pressure Level (Airtightness gas) Niveau de pression (étanche au gaz)	N1 sin junta P1 con junta N1 without joint P1 with joint N1 sans joint P1 avec joint
Espesor Thickness Épaisseur	0,4 mm, 0,5mm, 0,6mm (según Ø) 0.4mm, 0.5mm, 0.6mm (as Ø) 0,4 mm, 0,5 mm, 0,6 mm (en fonction du Ø)
Diametro interior Inner diameter Diamètre intérieur	Ø 80 Ø 80 Ø 80
Diametro exterior Outer diameter Diamètre extérieur	Ø 1000 Ø 1000 Ø 1000
Aislamiento Isolation Isolation	Fibra cerámica de alta densidad High density ceramic fibre Fibre céramique de haute densité
Sustancias peligrosas Dangerous substances Substances dangereuses	Ninguna None Aucun
Instrucciones de montaje Installing Instructions Instructions de montage	Consultar catálogo técnico o web See technical catalogue or visit our website Voir le catalogue technique ou le site web
Dirección del flujo Flow direction Direction de l'écoulement	Macho hacia abajo. Ver sentido humos en la etiqueta identificativa del producto Male towards down. See smoke direction on the product's identifying label Mâle vers le bas. Voir le sens de la fumée sur l'étiquette d'identification du produit.
Instrucciones de almacenamiento Stocking Instructions Instructions de stockage	Atmósferas No corrosivas Non-corrosion Environment Atmosphères non corrosives



LÍNEA DOBLE PARED EI30 / EI30 DOUBLE WALL LINE / LIGNE DOUBLE PAROI EI30

Inoxidable AISI 304 - 304 / AISI 304 - 304 stainless steel / Inoxydable AISI 304 -304

		Cód.	Ud Caja			Cód.	Ud Caja		
	Tramo recto 250mm 250 mm straight pipe Tuyau droit 250 mm	Ø 125 / 195	300002	1		Codo de 15° 15° elbow Coude 15°	Ø 125 / 195	300020	1
		Ø 150 / 220	300102	1			Ø 150 / 220	300120	1
		Ø 175 / 245	300202	1			Ø 175 / 245	300220	1
		Ø 200 / 270	300302	1			Ø 200 / 270	300320	1
		Ø 250 / 320	300402	1			Ø 250 / 320	300420	1
		Ø 300 / 370	300502	1			Ø 300 / 370	300520	1
		Ø 350 / 420	300602	1			Ø 350 / 420	300620	1
		Ø 400 / 470	301002	1			Ø 400 / 470	301020	1
		Ø 450 / 520	301102	1			Ø 450 / 520	301120	1
		Ø 500 / 570	301202	1			Ø 500 / 570	301220	1
Ø 550 / 620	301302	1	Ø 550 / 620	301320	1				
Ø 600 / 670	301402	1	Ø 600 / 670	301420	1				
	Tramo recto 500mm 500 mm straight pipe Tuyau droit 500 mm	Ø 125 / 195	300004	1		Codo de 30° 30° elbow Coude 30°	Ø 125 / 195	300021	1
		Ø 150 / 220	300104	1			Ø 150 / 220	300121	1
		Ø 175 / 245	300204	1			Ø 175 / 245	300221	1
		Ø 200 / 270	300304	1			Ø 200 / 270	300321	1
		Ø 250 / 320	300404	1			Ø 250 / 320	300421	1
		Ø 300 / 370	300504	1			Ø 300 / 370	300521	1
		Ø 350 / 420	300604	1			Ø 350 / 420	300621	1
		Ø 400 / 470	301004	1			Ø 400 / 470	301021	1
		Ø 450 / 520	301104	1			Ø 450 / 520	301121	1
		Ø 500 / 570	301204	1			Ø 500 / 570	301221	1
Ø 550 / 620	301304	1	Ø 550 / 620	301321	1				
Ø 600 / 670	301404	1	Ø 600 / 670	301421	1				
	Tramo recto 1000mm 1000 mm straight pipe Tuyau droit 1000 mm	Ø 125 / 195	300006	1		Codo de 45° 45° elbow Coude 45°	Ø 125 / 195	300022	1
		Ø 150 / 220	300106	1			Ø 150 / 220	300122	1
		Ø 175 / 245	300206	1			Ø 175 / 245	300222	1
		Ø 200 / 270	300306	1			Ø 200 / 270	300322	1
		Ø 250 / 320	300406	1			Ø 250 / 320	300422	1
		Ø 300 / 370	300506	1			Ø 300 / 370	300522	1
		Ø 350 / 420	300606	1			Ø 350 / 420	300622	1
		Ø 400 / 470	301006	1			Ø 400 / 470	301022	1
		Ø 450 / 520	301106	1			Ø 450 / 520	301122	1
		Ø 500 / 570	301206	1			Ø 500 / 570	301222	1
Ø 550 / 620	301306	1	Ø 550 / 620	301322	1				
Ø 600 / 670	301406	1	Ø 600 / 670	301422	1				
	Tramo extensible Extending pipe Élément réglable 250-500 mm	Ø 125 / 195	300010	1		Codo de 87° 87° elbow Coude 87°	Ø 125 / 195	300023	1
		Ø 150 / 220	300110	1			Ø 150 / 220	300123	1
		Ø 175 / 245	300210	1			Ø 175 / 245	300223	1
		Ø 200 / 270	300310	1			Ø 200 / 270	300323	1
		Ø 250 / 320	300410	1			Ø 250 / 320	300423	1
		Ø 300 / 370	300510	1			Ø 300 / 370	300523	1
		Ø 350 / 420	300610	1			Ø 350 / 420	300623	1
		Ø 400 / 470	301010	1			Ø 400 / 470	301023	1
		Ø 450 / 520	301110	1			Ø 450 / 520	301123	1
		Ø 500 / 570	301210	1			Ø 500 / 570	301223	1
Ø 550 / 620	301310	1	Ø 550 / 620	301323	1				
Ø 600 / 670	301410	1	Ø 600 / 670	301423	1				
	Tramo extensible Extending pipe Élément réglable 500-1000 mm	Ø 125 / 195	300011	1					
		Ø 150 / 220	300111	1					
		Ø 175 / 245	300211	1					
		Ø 200 / 270	300311	1					
		Ø 250 / 320	300411	1					
		Ø 300 / 370	300511	1					
		Ø 350 / 420	300611	1					
		Ø 400 / 470	301011	1					
		Ø 450 / 520	301111	1					
		Ø 500 / 570	301211	1					
Ø 550 / 620	301311	1							
Ø 600 / 670	301411	1							

CODOS / ELBOW / COUDE

TUBOS / PIPES / TUYAUX

LÍNEA DOBLE PARED EI30 / EI30 DOUBLE WALL LINE / LIGNE DOUBLE PAROI EI30

Inoxidable AISI 304 - 304 / AISI 304 - 304 stainless steel / Inoxydable AISI 304 -304

		Cód.	Ud Caja			Cód.	Ud Caja		
	Te 45° 45° Tee Té 45°	Ø 125 / 195	300026	1		Tapón Plug Tampon	Ø 125 / 195	300041	1
		Ø 150 / 220	300126	1			Ø 150 / 220	300141	1
		Ø 175 / 245	300226	1			Ø 175 / 245	300241	1
		Ø 200 / 270	300326	1			Ø 200 / 270	300341	1
		Ø 250 / 320	300426	1			Ø 250 / 320	300441	1
		Ø 300 / 370	300526	1			Ø 300 / 370	300541	1
		Ø 350 / 420	300626	1			Ø 350 / 420	300641	1
		Ø 400 / 470	301026	1			Ø 400 / 470	301041	1
		Ø 450 / 520	301126	1			Ø 450 / 520	301141	1
		Ø 500 / 570	301226	1			Ø 500 / 570	301241	1
Ø 550 / 620	301326	1	Ø 550 / 620	301341	1				
Ø 600 / 670	301426	1	Ø 600 / 670	301441	1				
	Te 90° 90° Tee Té 90°	Ø 125 / 195	300027	1		Tapón purga Purge plug Tampon purge	Ø 125 / 195	300042	1
		Ø 150 / 220	300127	1			Ø 150 / 220	300142	1
		Ø 175 / 245	300227	1			Ø 175 / 245	300242	1
		Ø 200 / 270	300327	1			Ø 200 / 270	300342	1
		Ø 250 / 320	300427	1			Ø 250 / 320	300442	1
		Ø 300 / 370	300527	1			Ø 300 / 370	300542	1
		Ø 350 / 420	300627	1			Ø 350 / 420	300642	1
		Ø 400 / 470	301027	1			Ø 400 / 470	301042	1
		Ø 450 / 520	301127	1			Ø 450 / 520	301142	1
		Ø 500 / 570	301227	1			Ø 500 / 570	301242	1
Ø 550 / 620	301327	1	Ø 550 / 620	301342	1				
Ø 600 / 670	301427	1	Ø 600 / 670	301442	1				
	Te 90° entronque reducido 90° reduced outlet tee Té 90° jonction réduite	Ø 125 / 195	300028	1		Sombbrero Chimney cap Chapeau	Ø 125 / 195	300030	1
		Ø 150 / 220	300128	1			Ø 150 / 220	300130	1
		Ø 175 / 245	300228	1			Ø 175 / 245	300230	1
		Ø 200 / 270	300328	1			Ø 200 / 270	300330	1
		Ø 250 / 320	300428	1			Ø 250 / 320	300430	1
		Ø 300 / 370	300528	1			Ø 300 / 370	300530	1
		Ø 350 / 420	300628	1			Ø 350 / 420	300630	1
		Ø 400 / 470	301028	1			Ø 400 / 470	301030	1
		Ø 450 / 520	301128	1			Ø 450 / 520	301130	1
		Ø 500 / 570	301228	1			Ø 500 / 570	301230	1
Ø 550 / 620	301328	1	Ø 550 / 620	301330	1				
Ø 600 / 670	301428	1	Ø 600 / 670	301430	1				
	Deflector Baffle Déflecteur	Ø 125 / 195	300031	1		Cono salida Cone Cone sortie	Ø 125 / 195	300034	1
		Ø 150 / 220	300131	1			Ø 150 / 220	300134	1
		Ø 175 / 245	300231	1			Ø 175 / 245	300234	1
		Ø 200 / 270	300331	1			Ø 200 / 270	300334	1
		Ø 250 / 320	300431	1			Ø 250 / 320	300434	1
		Ø 300 / 370	300531	1			Ø 300 / 370	300534	1
		Ø 350 / 420	300631	1			Ø 350 / 420	300634	1
		Ø 400 / 470	301031	1			Ø 400 / 470	301034	1
		Ø 450 / 520	301131	1			Ø 450 / 520	301134	1
		Ø 500 / 570	301231	1			Ø 500 / 570	301234	1
Ø 550 / 620	301331	1	Ø 550 / 620	301334	1				
Ø 600 / 670	301431	1	Ø 600 / 670	301434	1				

TE / TEE / TÉ

TAPÓN / PLUG / TAMPON

TERMINALES / TERMINALS / TERMINAUX



Sombbrero  
Chimney cap  
Chapeau

Todas las piezas se suministrarán con su correspondiente abrazadera de unión.  
Every piece will be supplied with its corresponding joint clamp.  
Toutes les pièces doivent être fournies avec le collier de serrage correspondant.



LÍNEA DOBLE PARED EI30 / EI30 DOUBLE WALL LINE / LIGNE DOUBLE PAROI EI30

Inoxidable AISI 304 - 304 / AISI 304 - 304 stainless steel / Inoxydable AISI 304 -304

		Cód.	Ud Caja			Cód.	Ud Caja		
	Tramo silencioso Silencer pipe Tuyau silencieux	Ø 125 / 195	300012	1		Abrazadera soporte fija Wall clamp Bride support fixe	Ø 125 / 195	300050	1
		Ø 150 / 220	300112	1			Ø 150 / 220	300150	1
		Ø 175 / 245	300212	1			Ø 175 / 245	300250	1
		Ø 200 / 270	300312	1			Ø 200 / 270	300350	1
		Ø 250 / 320	300412	1			Ø 250 / 320	300450	1
		Ø 300 / 370	300512	1			Ø 300 / 370	300550	1
		Ø 350 / 420	300612	1			Ø 350 / 420	300650	1
		Ø 400 / 470	301012	1			Ø 400 / 470	301050	1
		Ø 450 / 520	301112	1			Ø 450 / 520	301150	1
		Ø 500 / 570	301212	1			Ø 500 / 570	301250	1
Ø 550 / 620	301312	1	Ø 550 / 620	301350	1				
Ø 600 / 670	301412	1	Ø 600 / 670	301450	1				
	Tramo inspección 1000 mm 1000 mm checking section Tuyau d'inspection 1000 mm	Ø 125 / 195	300016	1		Abrazadera soporte ajustable 50-200 mm 50-200 mm adjustable wall clamp Bride support réglable 50-200 mm	Ø 125 / 195	300052	1
		Ø 150 / 220	300116	1			Ø 150 / 220	300152	1
		Ø 175 / 245	300216	1			Ø 175 / 245	300252	1
		Ø 200 / 270	300316	1			Ø 200 / 270	300352	1
		Ø 250 / 320	300416	1			Ø 250 / 320	300452	1
		Ø 300 / 370	300516	1			Ø 300 / 370	300552	1
		Ø 350 / 420	300616	1			Ø 350 / 420	300652	1
		Ø 400 / 470	301016	1			Ø 400 / 470	301052	1
		Ø 450 / 520	301116	1			Ø 450 / 520	301152	1
		Ø 500 / 570	301216	1			Ø 500 / 570	301252	1
Ø 550 / 620	301316	1	Ø 550 / 620	301352	1				
Ø 600 / 670	301416	1	Ø 600 / 670	301452	1				
	Tramo inspección 500 mm 500 mm checking section Tuyau inspection 500 mm	Ø 125 / 195	300014	1		Abrazadera vientos Wind clamp Bride à vents	Ø 125 / 195	300054	1
		Ø 150 / 220	300114	1			Ø 150 / 220	300154	1
		Ø 175 / 245	300214	1			Ø 175 / 245	300254	1
		Ø 200 / 270	300314	1			Ø 200 / 270	300354	1
		Ø 250 / 320	300414	1			Ø 250 / 320	300454	1
		Ø 300 / 370	300514	1			Ø 300 / 370	300554	1
		Ø 350 / 420	300614	1			Ø 350 / 420	300654	1
		Ø 400 / 470	301014	1			Ø 400 / 470	301054	1
		Ø 450 / 520	301114	1			Ø 450 / 520	301154	1
		Ø 500 / 570	301214	1			Ø 500 / 570	301254	1
Ø 550 / 620	301314	1	Ø 550 / 620	301354	1				
Ø 600 / 670	301414	1	Ø 600 / 670	301454	1				
	Collarín Finishing collar Collier	Ø 125 / 195	300040	1		Abrazadera forjado Framework clamp Bride forgé	Ø 125 / 195	300053	1
		Ø 150 / 220	300140	1			Ø 150 / 220	300153	1
		Ø 175 / 245	300240	1			Ø 175 / 245	300253	1
		Ø 200 / 270	300340	1			Ø 200 / 270	300353	1
		Ø 250 / 320	300440	1			Ø 250 / 320	300453	1
		Ø 300 / 370	300540	1			Ø 300 / 370	300553	1
		Ø 350 / 420	300640	1			Ø 350 / 420	300653	1
		Ø 400 / 470	301040	1			Ø 400 / 470	301053	1
		Ø 450 / 520	301140	1			Ø 450 / 520	301153	1
		Ø 500 / 570	301240	1			Ø 500 / 570	301253	1
Ø 550 / 620	301340	1	Ø 550 / 620	301353	1				
Ø 600 / 670	301440	1	Ø 600 / 670	301453	1				
	Soporte mural ajustable 50-100 mm 50-100 mm adjustable wall support Support mural réglable 50-100 mm	Ø 125 / 195	300044	1		Junta de estanqueidad P1 P1 gasket Joint P1	Ø 125 / 195	300064	1
		Ø 150 / 220	300144	1			Ø 150 / 220	300164	1
		Ø 175 / 245	300244	1			Ø 175 / 245	300264	1
		Ø 200 / 270	300344	1			Ø 200 / 270	300364	1
		Ø 250 / 320	300444	1			Ø 250 / 320	300464	1
		Ø 300 / 370	300544	1			Ø 300 / 370	300564	1
		Ø 350 / 420	300644	1			Ø 350 / 420	300664	1
		Ø 400 / 470	301044	1			Ø 400 / 470	301064	1
		Ø 450 / 520	301144	1			Ø 450 / 520	301164	1
		Ø 500 / 570	301244	1			Ø 500 / 570	301264	1
Ø 550 / 620	301344	1	Ø 550 / 620	301364	1				
Ø 600 / 670	301444	1	Ø 600 / 670	301464	1				
	Abrazadera pared ajustable 50-85 mm 50-85 mm adjustable wall clamp Bride murale réglable 50-85 mm	Ø 125 / 195	300051	1					
		Ø 150 / 220	300151	1					
		Ø 175 / 245	300251	1					
		Ø 200 / 270	300351	1					
		Ø 250 / 320	300451	1					
		Ø 300 / 370	300551	1					
		Ø 350 / 420	300651	1					
Ø 400 / 470	301051	1							
Ø 450 / 520	301151	1							



Todas las piezas se suministrarán con su correspondiente abrazadera de unión.  
Every piece will be supplied with its corresponding joint clamp.  
Toutes les pièces doivent être fournies avec le collier de serrage correspondant.



# LÍNEA INDUSTRIAL

## INDUSTRIAL LINE

## LIGNE INDUSTRIELLE



### LÍNEA INDUSTRIAL / INDUSTRIAL LINE / LIGNE INDUSTRIELLE

#### APLICACIONES / APPLIANCES / APPLICATIONS

Calderas para producción de calefacción y ACS.  
*Heaters and boilers.*  
 Chaudières pour le chauffage et la production d'eau chaude sanitaire.

Calderas de uso industrial.  
*Industrial boilers.*  
 Chaudières à usage industriel.

Hornos de panadería y confitería.  
*Bread and pastry ovens.*  
 Fours de boulangerie et de pâtisserie.

Generadores de aire caliente.  
*Hot air generators.*  
 Générateurs d'air chaud.

Conducción, ventilación, evacuación de aires y humos.  
*Air and smoke piping, ventilation and extraction.*  
 Conduits, ventilation, évacuation de l'air et des fumées.



Línea industrial  
 Industrial  
 Ligne industrielle

#### MATERIALES / MATERIALS / MATÉRIAUX

LÍNEA DOBLE PARED / DOUBLE WALL LINE / LIGNE DOUBLE PAROI	
Localización <i>Location</i> Localisation	Descripción <i>Description</i> Description
Pared interior <i>Inner wall</i> Paroi intérieure	Acero inoxidable AISI 304. UNE 1.4301. / Acero inoxidable AISI 316. UNE 1.4401. (Bajo demanda) <i>Stainless steel AISI 304. UNE 1.4301./ Stainless steel AISI 316. UNE 1.4401. (On request)</i> Acier inoxydable AISI 304. UNE 1.4301 / Acier inoxydable AISI 316. UNE 1.4401. (Sur demande)
Aislamiento <i>Isolation</i> Isolation	Lana de roca; densidad 100Kgs/m <sup>3</sup> . <i>Rock wool; density 100Kgs/m<sup>3</sup></i> Laine de roche ; densité 100 Kgs/m <sup>3</sup>
Pared exterior <i>Outer wall</i> Paroi extérieure	Acero inoxidable AISI 304. UNE 1.4301. <i>Stainless steel AISI 304. UNE 1.4301.</i> Acier inoxydable AISI 304. UNE 1.4301
Acabado <i>Finishing</i> Finition	Inoxidable Mate. Colores bajo demanda. <i>Mat Stainless. Ask about available colours.</i> Acier inoxydable mat. Couleurs sur demande








LÍNEA INDUSTRIAL / INDUSTRIAL LINE / LIGNE INDUSTRIELLE

**NORMATIVA / REGULATIONS / RÈGLEMENTS**

	EN1856-1	T400	N1	D	Vm	L20060	G(80)
CE 0099 / CPD / A71 / 0003	EN1856-1	T400	N1	D	V2	L50060	G(80)
CE 0099 / CPD / A71 / 0025	EN1856-1	T200	P1	W	Vm	L20060	O(50)
CE 0099 / CPD / A71 / 0025	EN1856-1	T200	P1	W	V2	L50060	O(50)
Número de la norma Regulation number Numéro standard							
Nivel de temperatura Temperature leve Niveau de température							
Nivel de presión (N o P o H) Pressure leve / (N or P or H) Niveau de pression (N ou P ou H)							
Resistencia a la condensación (W húmedo; D seco) Resistance to condensation (W wet; D dry) Résistance à la condensation (W humide ; D sec)							
Resistencia a la corrosión Resistance to corrosion Résistance à la corrosion							
Material en pared interior Liner material Matériau de la paroi intérieure							
Resistencia al fuego de hollín (G Sí; O No) Resistance to soot fire (G Yes; O No) Résistance au feu de suie (G Oui ; O Non)							
Distancia a materiales combustibles (mm) Distance from combustible materials (mm) Distance par rapport aux matériaux combustibles(mm)							

LÍNEA INDUSTRIAL / INDUSTRIAL LINE / LIGNE INDUSTRIELLE

Inoxidable AISI 304 - 304 / AISI 304 - 304 stainless steel / Inoxidable AISI 304 -304

	Cód.	Ud Caja		Cód.	Ud Caja		
<b>TUBOS / PIPES / TUYAUX</b>		Tramo recto 250mm 250 mm straight pipe Tuyau droit 250 mm	Ø 400 / 450 048101 Ø 450 / 500 048201 Ø 500 / 600 048301 Ø 600 / 700 048501	1 1 1 1			
			Tramo recto 500mm 500 mm straight pipe Tuyau droit 500 mm	Ø 400 / 450 048103 Ø 450 / 500 048203 Ø 500 / 600 048303 Ø 600 / 700 048503	1 1 1 1		
				Tramo recto 1000mm 1000 mm straight pipe Tuyau droit 1000 mm	Ø 400 / 450 048107 Ø 450 / 500 048207 Ø 500 / 600 048307 Ø 600 / 700 048507	1 1 1 1	
					Tramo extensible Extending pipe Élément réglable 300-500 mm	Ø 400 / 450 048139 Ø 450 / 500 048239 Ø 500 / 600 048339 Ø 600 / 700 048539	1 1 1 1
					Tramo comprobación Checking section Tuyau de verification	Ø 400 / 450 048121 Ø 450 / 500 048221 Ø 500 / 600 048321 Ø 600 / 700 048521	1 1 1 1
					Tramo ventana Window section Tuyau fenetre	Ø 400 / 450 048143 Ø 450 / 500 048243 Ø 500 / 600 048343 Ø 600 / 700 048543	1 1 1 1
					Codo de 45° 45° elbow Coude 45°	Ø 400 / 450 048111 Ø 450 / 500 048211 Ø 500 / 600 048311 Ø 600 / 700 048511	1 1 1 1
					Te 45° 45° Tee Té 45°	Ø 400 / 450 048113 Ø 450 / 500 048213 Ø 500 / 600 048313 Ø 600 / 700 048513	1 1 1 1
					Te 90° 90° Tee Té 90°	Ø 400 / 450 048117 Ø 450 / 500 048217 Ø 500 / 600 048317 Ø 600 / 700 048517	1 1 1 1
			Te 90° entronque reducido 90° reduced outlet tee Té 90° jonction réduite		Ø 400 / 450 Ø 450 / 500 Ø 500 / 600 Ø 600 / 700	Consultar precio Price under request Vérifier	
				Tapón purga Purge plug Tampon purge	Ø 400 / 450 048126 Ø 450 / 500 048226 Ø 500 / 600 048326 Ø 600 / 700 048526	1 1 1 1	
				Sombrerete Chimney cap Chapeau	Ø 400 / 450 048119 Ø 450 / 500 048219 Ø 500 / 600 048319 Ø 600 / 700 048519	1 1 1 1	
		Deflector Baffle Déflecteur		Ø 400 / 450 048145 Ø 450 / 500 048245 Ø 500 / 600 048345 Ø 600 / 700 048545	1 1 1 1		
				Cono salida Cone Cone sortie	Ø 400 / 450 048123 Ø 450 / 500 048223 Ø 500 / 600 048323 Ø 600 / 700 048523	1 1 1 1	
				Adaptador caldera Boiler adapter Adaptateur chaudière	Ø 400 / 450 048137 Ø 450 / 500 048237 Ø 500 / 600 048337 Ø 600 / 700 048537	1 1 1 1	
				Soporte carga Load support Support charge	Ø 400 / 450 048135 Ø 450 / 500 048235 Ø 500 / 600 048335 Ø 600 / 700 048535	1 1 1 1	
				Soporte mural Wall support Support mural	Ø 400 / 450 048136 Ø 450 / 500 048236 Ø 500 / 600 048336 Ø 600 / 700 048536	1 1 1 1	
				Abrazadera pared Wall clamp Bride murale	Ø 400 / 450 048131 Ø 450 / 500 048231 Ø 500 / 600 048331 Ø 600 / 700 048531	1 1 1 1	
				Anclaje forjado Framework clamp Ancrage forgé	Ø 400 / 450 048134 Ø 450 / 500 048234 Ø 500 / 600 048334 Ø 600 / 700 048534	1 1 1 1	
				Abrazadera unión T-clamp Bride union	Ø 400 / 450 048127 Ø 450 / 500 048227 Ø 500 / 600 048327 Ø 600 / 700 048527	1 1 1 1	
				Abrazadera vientos Wind clamp Bride à vents	Ø 400 / 450 048129 Ø 450 / 500 048229 Ø 500 / 600 048329 Ø 600 / 700 048529	1 1 1 1	

Todas las piezas se suministrarán con su correspondiente abrazadera de unión.  
 Every piece will be supplied with its corresponding joint clamp.  
 Toutes les pièces doivent être fournies avec le collier de serrage correspondant.





# CHIMENEA COLECTIVA

## COLLECTIVE CHIMNEY SYSTEMS

### CHEMINÉE COLLECTIVE


Línea practicshunt estanca/ Practicshunt airtight line / Ligne practicshunt étanche	112
Línea practicshunt estanca dos paredes/ Practicshunt two walls airtight line/ Ligne practicshunt étanche deux parois	120
Línea practicshunt triple pared estanca/ Practicshunt triple wall airtight line / Ligne practicshunt triple paroi étanche	126



# LÍNEA PRACTICSHUNT ESTANCA

## PRACTICSHUNT AIRTIGHT LINE

### LIGNE PRACTICSHUNT ÉTANCHE



#### LÍNEA PRACTICSHUNT ESTANCA / PRACTICSHUNT AIRTIGHT LINE

#### LIGNE PRACTICSHUNT ÉTANCHE

#### APLICACIONES / APPLIANCES / APPLICATIONS

Evacuación de productos de combustión para aparatos de gas de circuito cerrado.  
*Extraction of combustion products for closed circuit gas systems.*  
 Evacuation des produits de combustion pour les appareils à gaz en circuit fermé.

Conducción, ventilación, evacuación de aires y humos.  
*Air and smoke piping, ventilation and extraction.*  
 Conduits, ventilation, évacuation de l'air et des fumées.



Línea practicshunt estanca  
 Practicshunt airtight line  
 Ligne practicshunt étanche

#### MATERIALES / MATERIALS / MATÉRIAUX

LÍNEA PRACTICSHUNT ESTANCA / PRACTICSHUNT AIRTIGHT LINE/ LIGNE PRACTICSHUNT ÉTANCHE	
Localización <i>Location</i> Localisation	Descripción <i>Description</i> Description
Pared interior <i>Inner wall</i> Paroi intérieure	Acero inoxidable AISI 304. UNE 1.4301. / Acero inoxidable AISI 316. UNE 1.4404. <i>Stainless steel AISI 304. UNE 1.4301./Stainless steel AISI 316. UNE 1.4404.</i> Acier inoxydable AISI 304. UNE 1.4301 / Acier inoxydable AISI 316. UNE 1.4404
Aislamiento <i>Isolation</i> Isolation	Lana de roca; densidad 100Kgs/m <sup>3</sup> . <i>Rock wool; density 100Kgs/m<sup>3</sup></i> Laine de roche ; densité 100 Kgs/m <sup>3</sup>
Pared exterior <i>Outer wall</i> Paroi extérieure	Acero inoxidable AISI 304. UNE 1.4301. Para montaje en exteriores. Acero aluminizado. <i>Stainless steel AISI 304. UNE 1.4301. For outdoor installation. Aluminized steel. For indoor installation.</i> Acier inoxydable AISI 304. UNE 1.4301. Pour montage à l'extérieur / Acier aluminisé. Pour montage à l'intérieur.
Acabado <i>Finishing</i> Finition	Inoxidable Brillo, Aluminizado Mate. Colores bajo demanda. <i>Shiny Stainless, Matt Aluminium. Ask about available colours.</i> Acier inoxydable brillant, aluminé mat. Couleurs sur demande

LÍNEA PRACTICSHUNT ESTANCA / PRACTICSHUNT AIRTIGHT LINE

LIGNE PRACTICSHUNT ÉTANCHE

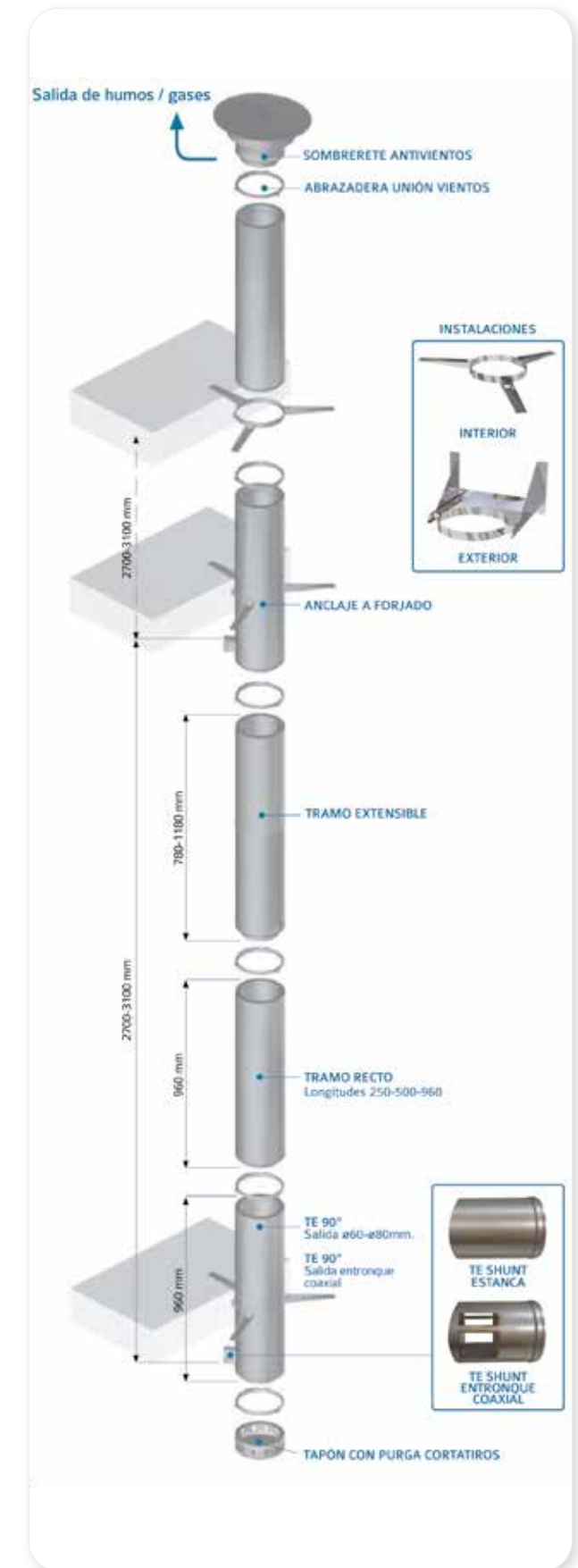
**NORMATIVA / REGULATIONS / RÈGLEMENTS**

CE 0099 / CPD / A71 / 0043	EN1856-1	T400	N1	D	Vm	L20040	G(80)
CE 0099 / CPD / A71 / 0043	EN1856-1	T400	N1	D	V2	L50040	G(80)
CE 0099 / CPD / A71 / 0072	EN1856-1	T200	P1	W	Vm	L20040	O(50)
CE 0099 / CPD / A71 / 0072	EN1856-1	T200	P1	W	V2	L50040	O(50)
Número de la norma Regulation number Numéro standard							
Nivel de temperatura Temperature level Niveau de température							
Nivel de presión (N o P o H) Pressure level / (N or P or H) Niveau de pression (N ou P ou H)							
Resistencia a la condensación (W húmedo; D seco) Resistance to condensation (W wet; D dry) Résistance à la condensation (W humide ; D sec)							
Resistencia a la corrosión Resistance to corrosion Résistance à la corrosion							
Material en pared interior Liner material Matériau de la paroi intérieure							
Resistencia al fuego de hollín (G Sí; O No) Resistance to soot fire (G Yes; O No) Résistance au feu de suie (G Oui ; O Non)							
Distancia a materiales combustibles (mm) Distance from combustible materials (mm) Distance par rapport aux matériaux combustibles(mm)							



# LÍNEA PRACTICSHUNT ESTANCA

PRACTICSHUNT AIRTIGHT LINE  
 LIGNE PRACTICSHUNT ÉTANCHE



LÍNEA PRACTICSHUNT ESTANCA / PRACTICSHUNT AIRTIGHT LINE / LIGNE PRACTICSHUNT ÉTANCHE

Inoxidable AISI 304 - 304 / AISI 304 - 304 stainless steel / Inoxydable AISI 304 -304

		Cód.	Ud Caja			Cód.	Ud Caja		
TUBOS / PIPES / TUYAUX	Tramo recto 250mm 250 mm straight pipe Tuyau droit 250 mm	Ø 150 / 200 Ø 175 / 225 Ø 200 / 250 Ø 250 / 300	040001 041002 042001 043002	1 1 1 1	Sombbrero antievientos Wind chimney cap Chapeau antivent	Ø 150 / 200 Ø 175 / 225 Ø 200 / 250 Ø 250 / 300	051207 051308 050417 050518	1 1 1 1	
	Tramo recto 500mm 500 mm straight pipe Tuyau droit 500 mm	Ø 150 / 200 Ø 175 / 225 Ø 200 / 250 Ø 250 / 300	040003 041004 042003 043004	1 1 1 1					
	Tramo recto 1000mm 1000 mm straight pipe Tuyau droit 1000 mm	Ø 150 / 200 Ø 175 / 225 Ø 200 / 250 Ø 250 / 300	040007 041008 042007 043008	1 1 1 1					
	Tramo extensible Extending pipe Élément réglable 780-1180 mm	Ø 150 / 200 Ø 175 / 225 Ø 200 / 250 Ø 250 / 300	051205 051306 051405 051506	1 1 1 1					
	Tramo extensible Extending pipe Élément réglable 980-1380 mm	Ø 150 / 200 Ø 175 / 225 Ø 200 / 250 Ø 250 / 300	051206 051307 051406 051507	1 1 1 1					
	TE / TEE / TÊ	Te 90° salida 60 60 outlet 90° tee Te 90° sortie 60	Ø 150 / 200 Ø 175 / 225 Ø 200 / 250 Ø 250 / 300	051201 051302 051401 051502		1 1 1 1	Abrazadera soporte mural ajustable Adjustable wall clamp Bride support murale réglable	Ø 150 / 200 Ø 175 / 225 Ø 200 / 250 Ø 250 / 300	051209 051310 050419 050520
TAPÓN / PLUG / TAMPON	Te 90° salida 80 80 outlet 90° tee Te 90° sortie 80	Ø 150 / 200 Ø 175 / 225 Ø 200 / 250 Ø 250 / 300	051203 051304 051403 051504	1 1 1 1	Abrazadera vientos Wind clamp Bride à vents	Ø 150 / 200 Ø 175 / 225 Ø 200 / 250 Ø 250 / 300		040029 041030 042029 043030	1 1 1 1
	Tapón purga cortatiros Blocking flue purge plug Tampon purge coupe tirage	Ø 150 / 200 Ø 175 / 225 Ø 200 / 250 Ø 250 / 300	051213 051314 050421 050522	1 1 1 1		Anclaje forjado Framework clamp Ancrage forgé		Ø 150 / 200 Ø 175 / 225 Ø 200 / 250 Ø 250 / 300	051211 051312 051411 052229
TAPÓN / PLUG / TAMPON	Tapón purga Purge plug Tampon purge	Ø 150 / 200 Ø 175 / 225 Ø 200 / 250 Ø 250 / 300	040026 041027 042026 043027	1 1 1 1	Junta bilabial P1 P1 gasket Joint bilabiale P1		Ø 150 / 200 Ø 175 / 225 Ø 200 / 250 Ø 250 / 300	040054 041055 042054 043055	1 1 1 1



Sombbrero antievientos  
Wind chimney cap  
Chapeau antivent

LÍNEA PRACTICSHUNT ESTANCA / PRACTICSHUNT AIRTIGHT LINE / LIGNE PRACTICSHUNT ÉTANCHE

Inoxidable AISI 304 - aluminizado / AISI 304 stainless steel - aluminized steel / Inoxydable AISI 304 - Aluminisée

		Cód.	Ud Caja			Cód.	Ud Caja		
TUBOS / PIPES / TUYAUX	Tramo recto 250mm 250 mm straight pipe Tuyau droit 250 mm	Ø 150 / 200 Ø 175 / 225 Ø 200 / 250 Ø 250 / 300	170001 171002 172001 173002	1 1 1 1	Sombbrero antievientos Wind chimney cap Chapeau antivent	Ø 150 / 200 Ø 175 / 225 Ø 200 / 250 Ø 250 / 300	181207 181308 180417 180518	1 1 1 1	
	Tramo recto 500mm 500 mm straight pipe Tuyau droit 500 mm	Ø 150 / 200 Ø 175 / 225 Ø 200 / 250 Ø 250 / 300	170003 171004 172003 173004	1 1 1 1					
	Tramo recto 1000mm 1000 mm straight pipe Tuyau droit 1000 mm	Ø 150 / 200 Ø 175 / 225 Ø 200 / 250 Ø 250 / 300	170007 171008 172007 173008	1 1 1 1					
	Tramo extensible Extending pipe Élément réglable 780-1180 mm	Ø 150 / 200 Ø 175 / 225 Ø 200 / 250 Ø 250 / 300	181205 181306 181405 181506	1 1 1 1					
	Tramo extensible Extending pipe Élément réglable 980-1380 mm	Ø 150 / 200 Ø 175 / 225 Ø 200 / 250 Ø 250 / 300	181206 181307 181406 181507	1 1 1 1					
	TE / TEE / TÊ	Te 90° salida 60 60 outlet 90° tee Te 90° sortie 60	Ø 150 / 200 Ø 175 / 225 Ø 200 / 250 Ø 250 / 300	181201 181302 181401 181502		1 1 1 1	Abrazadera soporte mural ajustable Adjustable wall clamp Bride support murale réglable INOX. AISI 304	Ø 150 / 200 Ø 175 / 225 Ø 200 / 250 Ø 250 / 300	051209 051310 050419 050520
TAPÓN / PLUG / TAMPON	Te 90° salida 80 80 outlet 90° tee Te 90° sortie 80	Ø 150 / 200 Ø 175 / 225 Ø 200 / 250 Ø 250 / 300	181203 181304 181403 181504	1 1 1 1	Abrazadera vientos Wind clamp Bride à vents INOX. AISI 304	Ø 150 / 200 Ø 175 / 225 Ø 200 / 250 Ø 250 / 300		040029 041030 042029 043030	1 1 1 1
	Tapón purga cortatiros Blocking flue purge plug Tampon purge coupe tirage	Ø 150 / 200 Ø 175 / 225 Ø 200 / 250 Ø 250 / 300	181213 181314 180421 180522	1 1 1 1		Anclaje forjado Framework clamp Ancrage forgé INOX. AISI 304		Ø 150 / 200 Ø 175 / 225 Ø 200 / 250 Ø 250 / 300	051211 051312 051411 052229
TAPÓN / PLUG / TAMPON	Tapón purga Purge plug Tampon purge	Ø 150 / 200 Ø 175 / 225 Ø 200 / 250 Ø 250 / 300	170026 171027 172026 173027	1 1 1 1	Junta bilabial P1 P1 gasket Joint bilabiale P1		Ø 150 / 200 Ø 175 / 225 Ø 200 / 250 Ø 250 / 300	040054 041055 042054 043055	1 1 1 1



Sombbrero antievientos  
Wind chimney cap  
Chapeau antivent

Todas las piezas se suministrarán con su correspondiente abrazadera de unión.  
Every piece will be supplied with its corresponding joint clamp.  
Toutes les pièces doivent être fournies avec le collier de serrage correspondant.

LÍNEA PRACTICSHUNT ESTANCA / PRACTICSHUNT AIRTIGHT LINE / LIGNE PRACTICSHUNT ÉTANCHE

Inoxidable AISI 316L - 304 / AISI 316L - 304 stainless steel / Inoxydable AISI 316L - 304

		Cód.	Ud Caja			Cód.	Ud Caja	
TUBOS / PIPES / TUYAUX	Tramo recto 250mm 250 mm straight pipe Tuyau droit 250 mm	Ø 150 / 200 Ø 175 / 225 Ø 200 / 250 Ø 250 / 300	140001 141002 142001 143002	1 1 1 1	Sombbrero antievios Wind chimney cap Chapeau antivent	Ø 150 / 200 Ø 175 / 225 Ø 200 / 250 Ø 250 / 300	053207 053308 053417 053518	1 1 1 1
	Tramo recto 500mm 500 mm straight pipe Tuyau droit 500 mm	Ø 150 / 200 Ø 175 / 225 Ø 200 / 250 Ø 250 / 300	140003 141004 142003 143004	1 1 1 1				
	Tramo recto 1000mm 1000 mm straight pipe Tuyau droit 1000 mm	Ø 150 / 200 Ø 175 / 225 Ø 200 / 250 Ø 250 / 300	140007 141008 142007 143008	1 1 1 1				
	Tramo extensible Extending pipe Élément réglable 780-1180 mm	Ø 150 / 200 Ø 175 / 225 Ø 200 / 250 Ø 250 / 300	053205 053306 053405 053506	1 1 1 1				
	Tramo extensible Extending pipe Élément réglable 980-1380 mm	Ø 150 / 200 Ø 175 / 225 Ø 200 / 250 Ø 250 / 300	053206 053307 053406 053507	1 1 1 1				
TE / TEE / TÉ	Te 90° salida 60 60 outlet 90° tee Te 90° sortie 60	Ø 150 / 200 Ø 175 / 225 Ø 200 / 250 Ø 250 / 300	053201 053302 053401 053502	1 1 1 1	Abrazadera soporte mural ajustable Adjustable wall clamp Bride support murale réglable	Ø 150 / 200 Ø 175 / 225 Ø 200 / 250 Ø 250 / 300	051209 051310 050419 050520	1 1 1 1
	Te 90° salida 80 80 outlet 90° tee Te 90° sortie 80	Ø 150 / 200 Ø 175 / 225 Ø 200 / 250 Ø 250 / 300	053203 053304 053403 053504	1 1 1 1				
TAPÓN / PLUG / TAMPON	Tapón purga cortatiros Blocking flue purge plug Tampon purge coupe tirage	Ø 150 / 200 Ø 175 / 225 Ø 200 / 250 Ø 250 / 300	053213 053314 053421 053522	1 1 1 1	Abrazadera vientos Wind clamp Bride à vents	Ø 150 / 200 Ø 175 / 225 Ø 200 / 250 Ø 250 / 300	040029 041030 042029 043030	1 1 1 1
	Tapón purga Purge plug Tampon purge	Ø 150 / 200 Ø 175 / 225 Ø 200 / 250 Ø 250 / 300	140026 141027 142026 143027	1 1 1 1				
				Anclaje forjado Framework clamp Ancrage forgé		Ø 150 / 200 Ø 175 / 225 Ø 200 / 250 Ø 250 / 300	051211 051312 051411 052229	1 1 1 1
				Junta bilabial P1 P1 gasket Joint bilabiale P1		Ø 150 / 200 Ø 175 / 225 Ø 200 / 250 Ø 250 / 300	040054 041055 042054 043055	1 1 1 1



Sombbrero antievios  
Wind chimney cap  
Chapeau antivent

LÍNEA PRACTICSHUNT ESTANCA / PRACTICSHUNT AIRTIGHT LINE / LIGNE PRACTICSHUNT ÉTANCHE

Inoxidable AISI 316L - aluminizado / AISI 316L - aluminized steel / Inoxydable AISI 316L - aluminisée

		Cód.	Ud Caja			Cód.	Ud Caja	
TUBOS / PIPES / TUYAUX	Tramo recto 250mm 250 mm straight pipe Tuyau droit 250 mm	Ø 150 / 200 Ø 175 / 225 Ø 200 / 250 Ø 250 / 300	270001 271002 272001 273002	1 1 1 1	Sombbrero antievios Wind chimney cap Chapeau antivent	Ø 150 / 200 Ø 175 / 225 Ø 200 / 250 Ø 250 / 300	183207 183308 183417 183518	1 1 1 1
	Tramo recto 500mm 500 mm straight pipe Tuyau droit 500 mm	Ø 150 / 200 Ø 175 / 225 Ø 200 / 250 Ø 250 / 300	270003 271004 272003 273004	1 1 1 1				
	Tramo recto 1000mm 1000 mm straight pipe Tuyau droit 1000 mm	Ø 150 / 200 Ø 175 / 225 Ø 200 / 250 Ø 250 / 300	270007 271008 272007 273008	1 1 1 1				
	Tramo extensible Extending pipe Élément réglable 780-1180 mm	Ø 150 / 200 Ø 175 / 225 Ø 200 / 250 Ø 250 / 300	183205 183306 183405 183506	1 1 1 1				
	Tramo extensible Extending pipe Élément réglable 980-1380 mm	Ø 150 / 200 Ø 175 / 225 Ø 200 / 250 Ø 250 / 300	183206 183307 183406 183507	1 1 1 1				
TE / TEE / TÉ	Te 90° salida 60 60 outlet 90° tee Te 90° sortie 60	Ø 150 / 200 Ø 175 / 225 Ø 200 / 250 Ø 250 / 300	183201 183302 183401 183502	1 1 1 1	Abrazadera soporte mural ajustable Adjustable wall clamp Bride support murale réglable INOX. AISI 304	Ø 150 / 200 Ø 175 / 225 Ø 200 / 250 Ø 250 / 300	051209 051310 050419 050520	1 1 1 1
	Te 90° salida 80 80 outlet 90° tee Te 90° sortie 80	Ø 150 / 200 Ø 175 / 225 Ø 200 / 250 Ø 250 / 300	183203 183304 183403 183504	1 1 1 1				
TAPÓN / PLUG / TAMPON	Tapón purga cortatiros Blocking flue purge plug Tampon purge coupe tirage	Ø 150 / 200 Ø 175 / 225 Ø 200 / 250 Ø 250 / 300	183213 183314 183421 183522	1 1 1 1	Abrazadera vientos Wind clamp Bride à vents INOX. AISI 304	Ø 150 / 200 Ø 175 / 225 Ø 200 / 250 Ø 250 / 300	040029 041030 042029 043030	1 1 1 1
	Tapón purga Purge plug Tampon purge	Ø 150 / 200 Ø 175 / 225 Ø 200 / 250 Ø 250 / 300	270026 271027 272026 273027	1 1 1 1				
				Anclaje forjado Framework clamp Ancrage forgé		Ø 150 / 200 Ø 175 / 225 Ø 200 / 250 Ø 250 / 300	051211 051312 051411 052229	1 1 1 1
				Junta bilabial P1 P1 gasket Joint bilabiale P1		Ø 150 / 200 Ø 175 / 225 Ø 200 / 250 Ø 250 / 300	040054 041055 042054 043055	1 1 1 1



Tramo extensible  
Extending pipe  
Élément réglable  
780-1180 mm

Todas las piezas se suministrarán con su correspondiente abrazadera de unión.  
Every piece will be supplied with its corresponding joint clamp.  
Toutes les pièces doivent être fournies avec le collier de serrage correspondant.

# LÍNEA PRACTICSHUNT ESTANCA DOS PAREDES



## PRACTICSHUNT TWO WALLS AIRTIGHT LINE (FOR CLOSED CHAMBER BOILERS) LIGNE PRACTICSHUNT ÉTANCHE DEUX PAROIS



### LÍNEA PRACTICSHUNT ESTANCA DOS PAREDES / PRACTICSHUNT TWO WALLS AIRTIGHT LINE

### LIGNE PRACTICSHUNT ÉTANCHE DEUX PAROIS



#### APLICACIONES / APPLIANCES / APPLICATIONS

Evacuación de productos de combustión para aparatos de gas de circuito cerrado.  
 Extraction of combustion products for closed circuit gas systems.  
 Evacuation des produits de combustion pour les appareils à gaz en circuit fermé.

#### MATERIALES / MATERIALS / MATÉRIAUX

LÍNEA PRACTICSHUNT ESTANCA DOS PAREDES / PRACTICSHUNT TWO WALLS AIRTIGHT LINE / LIGNE PRACTICSHUNT ÉTANCHE DEUX PAROIS	
Localización Location Localisation	Descripción Description Description
Pared interior Inner wall Paroi intérieure	Acero inoxidable AISI 304. UNE 1.4301. / Acero inoxidable AISI 316. UNE 1.4404. Stainless steel AISI 304. UNE 1.4301./Stainless steel AISI 316. UNE 1.4404. Acier inoxydable AISI 304. UNE 1.4301 / Acier inoxydable AISI 316. UNE 1.4404.
Pared exterior Outer wall Paroi extérieure	Acero inoxidable AISI 304. UNE 1.4301. Para montaje en exteriores. Acero aluminizado. Para montaje en interiores. Stainless steel AISI 304. UNE 1.4301. For outdoor installation. Aluminized steel. For indoor installation. Acier inoxydable AISI 304. UNE 1.4301. Pour montage à l'extérieur. Acier aluminé. Pour montage à l'intérieur.
Acabado Finishing Finition	Inoxidable Brillo, Aluminizado Mate. Colores bajo demanda. Shiny Stainless, Matt Aluminium. Ask about available colours. Acier inoxydable brillant, aluminium mat. Couleurs sur demande.

#### NORMATIVA / REGULATIONS / RÈGLEMENTS

	CE 0099 / CPD / A71 / 0065	EN1856-1	T160	P2	W	Vm	L20040	O(100)
	CE 0099 / CPD / A71 / 0065	EN1856-1	T160	P2	W	Vm	L50040	O(100)
Número de la norma Regulation number Numéro standard								
Nivel de temperatura Temperature leve Niveau de température								
Nivel de presión (N o P o H) Pressure leve / (N or P or H) Niveau de pression (N ou P ou H)								
Resistencia a la condensación (W húmedo; D seco) Resistance to condensation (W wet; D dry) Résistance à la condensation (W humide ; D sec)								
Resistencia a la corrosión Resistance to corrosion Résistance à la corrosion								
Material en pared interior Liner material Matériau de la paroi intérieure								
Resistencia al fuego de hollín (G Sí; O No) Resistance to soot fire (G Yes; O No) Résistance au feu de suie (G Oui ; O Non)								
Distancia a materiales combustibles (mm) Distance from combustible materials (mm) Distance par rapport aux matériaux combustibles(mm)								

LÍNEA PRACTICSHUNT ESTANCA DOS PAREDES / PRACTICSHUNT TWO WALLS AIRTIGHT LINE /  
LIGNE PRACTICSHUNT ÉTANCHE DEUX PAROIS

Inoxidable AISI 304 - 304 / AISI 304 - 304 stainless steel / Inoxydable AISI 304 - 304

		Cód.	Ud Caja			Cód.	Ud Caja	
TUBOS / PIPES / TUYAUX	Tramo recto 1000 mm 1000 mm straight pipe Tuyau droit 1000 mm	Ø 100 / 150	110106	1	Sombbreroete Chimney cap Chapeau	Ø 100 / 150	030023	6
		Ø 125 / 200	110206	1		Ø 125 / 200	035024	6
		Ø 150 / 260	110306	1		Ø 150 / 260	032023	4
		Ø 175 / 300	110406	1		Ø 175 / 300	033024	4
		Ø 200 / 350	110506	1		Ø 200 / 350	034023	2
		Ø 250 / 400	110606	1		Ø 250 / 400	034523	1
	Tramo extensible 755-1335 mm 755-1335 mm extending pipe Élément réglable 755-1335 mm	Ø 100 / 150	110122	1	Tramo ventilación superior Top ventilation pipe Tuyau ventilation supérieure	Ø 100 / 150	110120	1
		Ø 125 / 200	110222	1		Ø 125 / 200	110220	1
		Ø 150 / 260	110322	1		Ø 150 / 260	110320	1
		Ø 175 / 300	110422	1		Ø 175 / 300	110420	1
Con abrazadera With joint clamp Avec collier de serrage	Ø 200 / 350	110522	1	Con abrazadera With joint clamp Avec collier de serrage	Ø 200 / 350	110520	1	
	Ø 250 / 400	110622	1		Ø 250 / 400	110620	1	
	Ø 300 / 475	110722	1		Ø 300 / 475	110720	1	
	Ø 350 / 550	110822	1		Ø 350 / 550	110820	1	

TE / TEE / TÉ	Te 90° salida 60/100 60/100 outlet 90° tee Te 90° sortie 60/100	Ø 100 / 150	110114	1
		Ø 125 / 200	110214	1
		Ø 150 / 260	110314	1
		Ø 175 / 300	110414	1
		Ø 200 / 350	110514	1
		Ø 250 / 400	110614	1
Te 90° salida 80/110 80/110 outlet 90° tee Te 90° sortie 80/110	Ø 100 / 150	110116	1	
	Ø 125 / 200	110216	1	
	Ø 150 / 260	110316	1	
	Ø 175 / 300	110416	1	
	Ø 200 / 350	110516	1	
	Ø 250 / 400	110616	1	
Te 90° salida 80/125 80/125 outlet 90° tee Te 90° sortie 80/125	Ø 100 / 150	110118	1	
	Ø 125 / 200	110218	1	
	Ø 150 / 260	110318	1	
	Ø 175 / 300	110418	1	
	Ø 200 / 350	110518	1	
	Ø 250 / 400	110618	1	

ACCESORIOS / ACCESSORIES / ACCESSOIRES	Anclaje forjado Framework clamp Ancrage forgé	Ø 100 / 150	051112	1
		Ø 125 / 200	051211	1
		Ø 150 / 260	110330	1
		Ø 175 / 300	052229	1
		Ø 200 / 350	052330	1
	Abrazadera soporte mural ajustable Adjustable wall clamp Bride support murale réglable	Ø 100 / 150	110124	1
		Ø 125 / 200	051209	1
		Ø 150 / 260	110324	1
		Ø 175 / 300	050520	1
		Ø 200 / 350	050619	1
Abrazadera vientos Wind clamp Bride à vents	Ø 250 / 400	052425	1	
	Ø 300 / 475	110724	1	
	Ø 350 / 550	110824	1	
	Ø 100 / 150	032031	1	
	Ø 125 / 200	034031	1	

TAPÓN / PLUG / TAMPON	Tapón purga cortatiros Blocking flue purge plug Tampon purge coupe tirage	Ø 100 / 150	110126	1
		Ø 125 / 200	110226	1
		Ø 150 / 260	110326	1
	Con abrazadera With joint clamp Avec collier de serrage	Ø 175 / 300	110426	1
		Ø 200 / 350	110526	1
		Ø 250 / 400	110626	1
Con abrazadera With joint clamp Avec collier de serrage	Ø 300 / 475	110726	1	
	Ø 350 / 550	110826	1	



Sombbreroete  
Chimney cap  
Chapeau

LÍNEA PRACTICSHUNT ESTANCA DOS PAREDES / PRACTICSHUNT TWO WALLS AIRTIGHT LINE /  
LIGNE PRACTICSHUNT ÉTANCHE DEUX PAROIS

Inoxidable AISI 304 - aluminizado / AISI 304 stainless steel - aluminized steel / Inoxydable AISI 304 - Aluminisée

		Cód.	Ud Caja			Cód.	Ud Caja	
TUBOS / PIPES / TUYAUX	Tramo recto 1000mm 1000 mm straight pipe Tuyau droit 1000 mm	Ø 100 / 150	120106	1	Sombbreroete Chimney cap Chapeau INOX. AISI 304	Ø 100 / 150	030023	6
		Ø 125 / 200	120206	1		Ø 125 / 200	035024	6
		Ø 150 / 260	120306	1		Ø 150 / 260	032023	4
		Ø 175 / 300	120406	1		Ø 175 / 300	033024	4
		Ø 200 / 350	120506	1		Ø 200 / 350	034023	2
		Ø 250 / 400	120606	1		Ø 250 / 400	034523	1
	Tramo extensible 755-1335 mm 755-1335 mm extending pipe Élément réglable 755-1335 mm	Ø 100 / 150	120122	1	Tramo ventilación superior Top ventilation pipe Tuyau ventilation supérieure	Ø 100 / 150	120120	1
		Ø 125 / 200	120222	1		Ø 125 / 200	120220	1
		Ø 150 / 260	120322	1		Ø 150 / 260	120320	1
		Ø 175 / 300	120422	1		Ø 175 / 300	120420	1
Con abrazadera With joint clamp Avec collier de serrage	Ø 200 / 350	120522	1	Con abrazadera With joint clamp Avec collier de serrage	Ø 200 / 350	120520	1	
	Ø 250 / 400	120622	1		Ø 250 / 400	120620	1	
	Ø 300 / 475	120722	1		Ø 300 / 475	120720	1	
	Ø 350 / 550	120822	1		Ø 350 / 550	120820	1	

TE / TEE / TÉ	Te 90° salida 60/100 60/100 outlet 90° tee Te 90° sortie 60/100	Ø 100 / 150	120114	1
		Ø 125 / 200	120214	1
		Ø 150 / 260	120314	1
		Ø 175 / 300	120414	1
		Ø 200 / 350	120514	1
		Ø 250 / 400	120614	1
Te 90° salida 80/110 80/110 outlet 90° tee Te 90° sortie 80/110	Ø 100 / 150	120116	1	
	Ø 125 / 200	120216	1	
	Ø 150 / 260	120316	1	
	Ø 175 / 300	120416	1	
	Ø 200 / 350	120516	1	
	Ø 250 / 400	120616	1	
Te 90° salida 80/125 80/125 outlet 90° tee Te 90° sortie 80/125	Ø 100 / 150	120118	1	
	Ø 125 / 200	120218	1	
	Ø 150 / 260	120318	1	
	Ø 175 / 300	120418	1	
	Ø 200 / 350	120518	1	
	Ø 250 / 400	120618	1	

ACCESORIOS / ACCESSORIES / ACCESSOIRES	Anclaje forjado Framework clamp Ancrage forgé INOX. AISI 304	Ø 100 / 150	051112	1
		Ø 125 / 200	051211	1
		Ø 150 / 260	110330	1
		Ø 175 / 300	052229	1
		Ø 200 / 350	052330	1
	Abrazadera soporte mural ajustable Adjustable wall clamp Bride support murale réglable INOX. AISI 304	Ø 100 / 150	110124	1
		Ø 125 / 200	051209	1
		Ø 150 / 260	110324	1
		Ø 175 / 300	050520	1
		Ø 200 / 350	050619	1
Abrazadera vientos Wind clamp Bride à vents INOX. AISI 304	Ø 250 / 400	052425	1	
	Ø 300 / 475	110724	1	
	Ø 350 / 550	110824	1	
	Ø 100 / 150	032031	1	
	Ø 125 / 200	034031	1	

TAPÓN / PLUG / TAMPON	Tapón purga cortatiros Blocking flue purge plug Tampon purge coupe tirage	Ø 100 / 150	120126	1
		Ø 125 / 200	120226	1
		Ø 150 / 260	120326	1
	Con abrazadera With joint clamp Avec collier de serrage	Ø 175 / 300	120426	1
		Ø 200 / 350	120526	1
		Ø 250 / 400	120626	1
Con abrazadera With joint clamp Avec collier de serrage	Ø 300 / 475	120726	1	
	Ø 350 / 550	120826	1	



Tramo recto 1000mm  
1000 mm straight pipe  
Tuyau droit 1000 mm



LÍNEA PRACTICSHUNT ESTANCA DOS PAREDES / PRACTICSHUNT TWO WALLS AIRTIGHT LINE /  
LIGNE PRACTICSHUNT ÉTANCHE DEUX PAROIS

Inoxidable AISI 316L - 304 / AISI 316L - 304 stainless steel / Inoxydable AISI 316L - 304

		Cód.	Ud Caja			Cód.	Ud Caja	
TUBOS / PIPES / TUYAUX	Tramo recto 1000 mm 1000 mm straight pipe Tuyau droit 1000 mm	Ø 100 / 150	111106	1	Sombbreroete Three rings cap Chapeau INOX. AISI 316	Ø 100 / 150	240023	6
		Ø 125 / 200	111206	1		Ø 125 / 200	245024	6
		Ø 150 / 260	111306	1		Ø 150 / 260	242023	4
		Ø 175 / 300	111406	1		Ø 175 / 300	243024	4
		Ø 200 / 350	111506	1		Ø 200 / 350	244023	2
		Ø 250 / 400	111606	1		Ø 250 / 400	244523	1
	Tramo extensible 755-1335 mm 755-1335 mm extending pipe Élément réglable 755-1335 mm	Ø 100 / 150	111122	1	Tramo ventilación superior Top ventilation pipe Tuyau ventilation supérieure Con abrazadera With joint clamp Avec collier de serrage	Ø 100 / 150	111120	1
		Ø 125 / 200	111222	1		Ø 125 / 200	111220	1
		Ø 150 / 260	111322	1		Ø 150 / 260	111320	1
		Ø 175 / 300	111422	1		Ø 175 / 300	111420	1
Ø 200 / 350	111522	1	Ø 200 / 350	111520	1			
Ø 250 / 400	111622	1	Ø 250 / 400	111620	1			
Ø 300 / 475	111722	1	Ø 300 / 475	111720	1			
Ø 350 / 550	111822	1	Ø 350 / 550	111820	1			

		Cód.	Ud Caja			Cód.	Ud Caja	
TE / TEE / TÊ	Te 90° salida 60/100 60/100 outlet 90° tee Te 90° sortie 60/100	Ø 100 / 150	111114	1	Anclaje forjado Framework clamp Ancrage forgé INOX. AISI 304	Ø 100 / 150	051112	1
		Ø 125 / 200	111214	1		Ø 125 / 200	051211	1
		Ø 150 / 260	111314	1		Ø 150 / 260	110330	1
		Ø 175 / 300	111414	1		Ø 175 / 300	052229	1
		Ø 200 / 350	111514	1		Ø 200 / 350	052330	1
		Ø 250 / 400	111614	1		Ø 250 / 400	052429	1
Te 90° salida 80/110 80/110 outlet 90° tee Te 90° sortie 80/110	Ø 100 / 150	111116	1	Abrazadera soporte mural ajustable Adjustable wall clamp Bride support murale réglable INOX. AISI 304	Ø 100 / 150	110124	1	
	Ø 125 / 200	111216	1		Ø 125 / 200	051209	1	
	Ø 150 / 260	111316	1		Ø 150 / 260	110324	1	
	Ø 175 / 300	111416	1		Ø 175 / 300	050520	1	
	Ø 200 / 350	111516	1		Ø 200 / 350	050619	1	
	Ø 250 / 400	111616	1		Ø 250 / 400	052425	1	
Te 90° salida 80/125 80/125 outlet 90° tee Te 90° sortie 80/125	Ø 100 / 150	111118	1	Abrazadera vientos Wind clamp Bride à vents INOX. AISI 304	Ø 100 / 150	032031	1	
	Ø 125 / 200	111218	1		Ø 125 / 200	034031	1	
	Ø 150 / 260	111318	1		Ø 150 / 260	110328	1	
	Ø 175 / 300	111418	1		Ø 175 / 300	110428	1	
	Ø 200 / 350	111518	1		Ø 200 / 350	110528	1	
	Ø 250 / 400	111618	1		Ø 250 / 400	052431	1	

		Cód.	Ud Caja			Cód.	Ud Caja	
TAPÓN / PLUG / TAMPON	Tapón purga cortatiros Blocking flue purge plug Tampon purge coupe tirage Con abrazadera With joint clamp Avec collier de serrage	Ø 100 / 150	111126	1	Sombbreroete Chimney cap Chapeau	Ø 100 / 150	240023	6
		Ø 125 / 200	111226	1		Ø 125 / 200	245024	6
		Ø 150 / 260	111326	1		Ø 150 / 260	242023	4
		Ø 175 / 300	111426	1		Ø 175 / 300	243024	4
		Ø 200 / 350	111526	1		Ø 200 / 350	244023	2
		Ø 250 / 400	111626	1		Ø 250 / 400	244523	1



Sombbreroete  
Chimney cap  
Chapeau

LÍNEA PRACTICSHUNT ESTANCA DOS PAREDES / PRACTICSHUNT TWO WALLS AIRTIGHT LINE /  
LIGNE PRACTICSHUNT ÉTANCHE DEUX PAROIS

Inoxidable AISI 316L - aluminizado / AISI 316L - aluminized steel / Inoxydable AISI 316L - Aluminisée

		Cód.	Ud Caja			Cód.	Ud Caja	
TUBOS / PIPES / TUYAUX	Tramo recto 1000mm 1000 mm straight pipe Tuyau droit 1000 mm	Ø 100 / 150	121106	1	Sombbreroete Chimney cap Chapeau INOX. AISI 316	Ø 100 / 150	240023	6
		Ø 125 / 200	121206	1		Ø 125 / 200	245024	6
		Ø 150 / 260	121306	1		Ø 150 / 260	242023	4
		Ø 175 / 300	121406	1		Ø 175 / 300	243024	4
		Ø 200 / 350	121506	1		Ø 200 / 350	244023	2
		Ø 250 / 400	121606	1		Ø 250 / 400	244523	1
	Tramo extensible 755-1335 mm 755-1335 mm extending pipe Élément réglable 755-1335 mm	Ø 100 / 150	121122	1	Tramo ventilación superior Top ventilation pipe Tuyau ventilation supérieure Con abrazadera With joint clamp Avec collier de serrage	Ø 100 / 150	121120	1
		Ø 125 / 200	121222	1		Ø 125 / 200	121220	1
		Ø 150 / 260	121322	1		Ø 150 / 260	121320	1
		Ø 175 / 300	121422	1		Ø 175 / 300	121420	1
Ø 200 / 350	121522	1	Ø 200 / 350	121520	1			
Ø 250 / 400	121622	1	Ø 250 / 400	121620	1			
Ø 300 / 475	121722	1	Ø 300 / 475	121720	1			
Ø 350 / 550	121822	1	Ø 350 / 550	121820	1			

		Cód.	Ud Caja			Cód.	Ud Caja	
TE / TEE / TÊ	Te 90° salida 60/100 60/100 outlet 90° tee Te 90° sortie 60/100	Ø 100 / 150	121114	1	Anclaje forjado Framework clamp Ancrage forgé INOX. AISI 304	Ø 100 / 150	051112	1
		Ø 125 / 200	121214	1		Ø 125 / 200	051211	1
		Ø 150 / 260	121314	1		Ø 150 / 260	110330	1
		Ø 175 / 300	121414	1		Ø 175 / 300	052229	1
		Ø 200 / 350	121514	1		Ø 200 / 350	052330	1
		Ø 250 / 400	121614	1		Ø 250 / 400	052429	1
Te 90° salida 80/110 80/110 outlet 90° tee Te 90° sortie 80/110	Ø 100 / 150	121116	1	Abrazadera soporte mural ajustable Adjustable wall clamp Bride support murale réglable INOX. AISI 304	Ø 100 / 150	110124	1	
	Ø 125 / 200	121216	1		Ø 125 / 200	051209	1	
	Ø 150 / 260	121316	1		Ø 150 / 260	110324	1	
	Ø 175 / 300	121416	1		Ø 175 / 300	050520	1	
	Ø 200 / 350	121516	1		Ø 200 / 350	050619	1	
	Ø 250 / 400	121616	1		Ø 250 / 400	052425	1	
Te 90° salida 80/125 80/125 outlet 90° tee Te 90° sortie 80/125	Ø 100 / 150	121118	1	Abrazadera vientos Wind clamp Bride à vents INOX. AISI 304	Ø 100 / 150	032031	1	
	Ø 125 / 200	121218	1		Ø 125 / 200	034031	1	
	Ø 150 / 260	121318	1		Ø 150 / 260	110328	1	
	Ø 175 / 300	121418	1		Ø 175 / 300	110428	1	
	Ø 200 / 350	121518	1		Ø 200 / 350	110528	1	
	Ø 250 / 400	121618	1		Ø 250 / 400	052431	1	

		Cód.	Ud Caja			Cód.	Ud Caja	
TAPÓN / PLUG / TAMPON	Tapón purga cortatiros Blocking flue purge plug Tampon purge coupe tirage Con abrazadera With joint clamp Avec collier de serrage	Ø 100 / 150	121126	1	Tapón purga cortatiros Blocking flue purge plug Tampon purge coupe tirage	Ø 100 / 150	240023	6
		Ø 125 / 200	121226	1		Ø 125 / 200	245024	6
		Ø 150 / 260	121326	1		Ø 150 / 260	242023	4
		Ø 175 / 300	121426	1		Ø 175 / 300	243024	4
		Ø 200 / 350	121526	1		Ø 200 / 350	244023	2
		Ø 250 / 400	121626	1		Ø 250 / 400	244523	1



Tapón purga cortatiros  
Blocking flue purge plug  
Tampon purge coupe tirage



# LÍNEA PRACTICSHUNT TRIPLE PARED ESTANCA



PRACTICSHUNT TRIPLE WALLS AIRTIGHT LINE  
 (FOR CLOSED CHAMBER BOILERS)

LIGNE PRACTICSHUNT TRIPLE PAROI ÉTANCHE



LÍNEA PRACTICSHUNT TRIPLE PARED ESTANCA / PRACTICSHUNT TRIPLE WALLS AIRTIGHT LINE

LIGNE PRACTICSHUNT TRIPLE PAROI ÉTANCHE

## APLICACIONES / APPLIANCES / APPLICATIONS

Evacuación de productos de combustión para aparatos de gas de circuito cerrado.  
 Extraction of combustion products for closed circuit gas systems.  
 Evacuation des produits de combustion pour les appareils à gaz en circuit fermé.



## MATERIALES / MATERIALS / MATÉRIAUX

LÍNEA PRACTICSHUNT TRIPLE PARED ESTANCA / PRACTICSHUNT TRIPLE WALLS AIRTIGHT LINE / LIGNE PRACTICSHUNT TRIPLE PAROI ÉTANCHE	
Localización Location Localisation	Descripción Description Description
Pared interior Inner wall Paroi intérieure	Acero inoxidable AISI 304. UNE 1.4301. Stainless steel AISI 304. UNE 1.4301. Acier inoxydable AISI 304. UNE 1.4301.
Aislamiento Isolation Isolation	Lana de roca; densidad 1 00Kgs/m <sup>3</sup> . Rock wool; density 100Kgs/m <sup>3</sup> Laine de roche ; densité 100 Kgs/m <sup>3</sup>
Pared exterior Outer wall Paroi extérieure	Acero inoxidable AISI 304. UNE 1.4301. Para montaje en exteriores. Acero aluminizado. Para montaje en interiores. Stainless steel AISI 304. UNE 1.4301. For outdoor installation. Aluminized steel. For indoor installation. Acier inoxydable AISI 304. UNE 1.4301. Pour montage à l'extérieur. Acier aluminé. Pour montage à l'intérieur.
Acabado Finishing Finition	Inoxidable Brillo, Aluminizado Mate. Colores bajo demanda. Shiny Stainless, Matt Aluminium. Ask about available colours. Acier inoxydable brillant, aluminium mat. Couleurs sur demande.



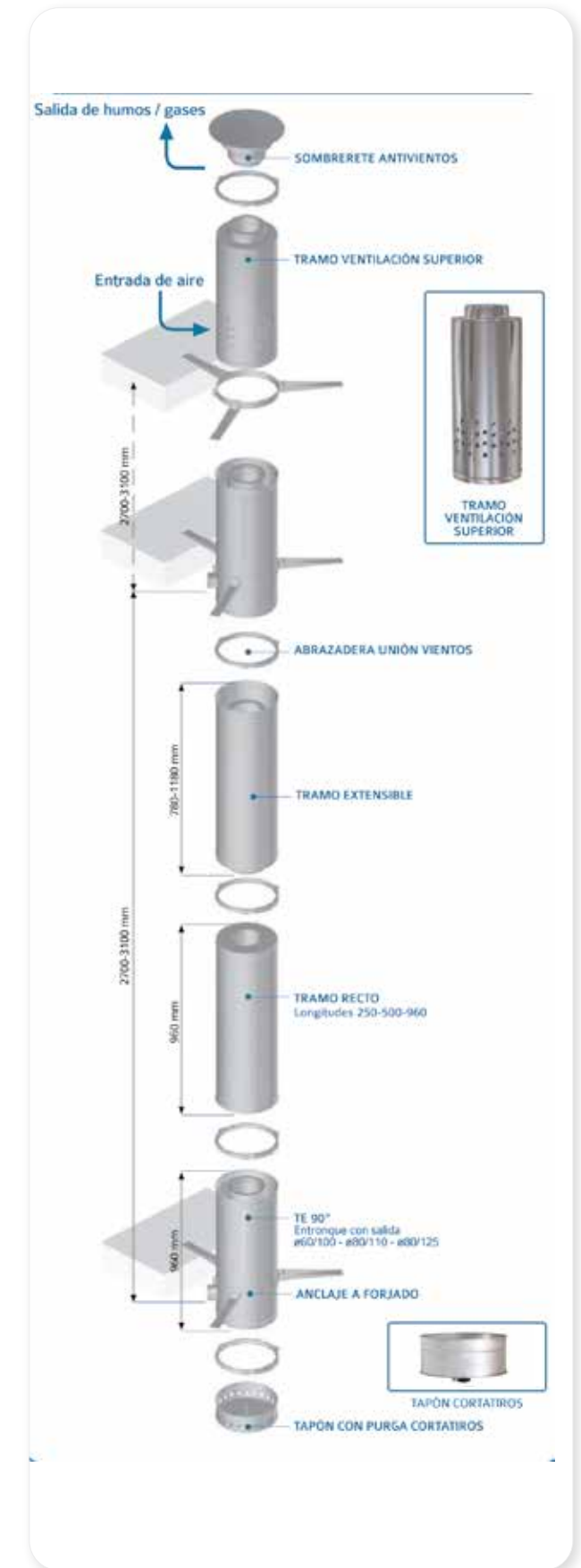
LÍNEA practicshunt TRIPLE PARED estanca  
 Practicshunt TRIPLE walls airtight line  
 Ligne practicshunt triple paroi étanche

LÍNEA PRACTICSHUNT TRIPLE PARED ESTANCA / PRACTICSHUNT TRIPLE WALLS AIRTIGHT LINE

LIGNE PRACTICSHUNT TRIPLE PAROI ÉTANCHE

**NORMATIVA / REGULATIONS / RÈGLEMENTS**

CE 0099 / CPD / A71 / 0044	EN1856-1	T400	N1	D	Vm	L20040	G(80)
CE 0099 / CPD / A71 / 0044	EN1856-1	T400	N1	D	V2	L50040	G(80)
CE 0099 / CPD / A71 / 0044	EN1856-1	T200	P1	W	Vm	L20040	O(50)
CE 0099 / CPD / A71 / 0044	EN1856-1	T200	P1	W	V2	L50040	O(50)
Número de la norma Regulation number Numéro standard							
Nivel de temperatura Temperature level Niveau de température							
Nivel de presión (N o P o H) Pressure level / (N or P or H) Niveau de pression (N ou P ou H)							
Resistencia a la condensación (W húmedo; D seco) Resistance to condensation (W wet; D dry) Résistance à la condensation (W humide ; D sec)							
Resistencia a la corrosión Resistance to corrosion Résistance à la corrosion							
Material en pared interior Liner material Matériau de la paroi intérieure							
Resistencia al fuego de hollín (G Sí; O No) Resistance to soot fire (G Yes; O No) Résistance au feu de suie (G Oui ; O Non)							
Distancia a materiales combustibles (mm) Distance from combustible materials (mm) Distance par rapport aux matériaux combustibles(mm)							




## LÍNEA PRACTICSHUNT TRIPLE PARED ESTANCA

PRACTICSHUNT TRIPLE WALLS AIRTIGHT LINE  
 LIGNE PRACTICSHUNT TRIPLE PAROI ÉTANCHE

LÍNEA PRACTICSHUNT TRIPLE PARED ESTANCA / PRACTICSHUNT TRIPLE WALLS AIRTIGHT LINE /  
LIGNE PRACTICSHUNT TRIPLE PAROI ÉTANCHE


Inoxidable AISI 304 - 304 - 304 / AISI 304 - 304 - 304 stainless steel / Inoxydable AISI 304 - 304 - 304

		Cód.	Ud Caja			Cód.	Ud Caja	
TUBOS / PIPES / TUYAUX	Tramo recto 250mm 250 mm straight pipe Tuyau droit 250 mm	Ø 150 / 300	052201	1	Sombbrero antievientos Wind chimney cap Chapeau antivent	Ø 150 / 300	051207	1
		Ø 175 / 350	052302	1		Ø 175 / 350	051308	1
		Ø 200 / 400	052401	1		Ø 200 / 400	050417	1
		Ø 250 / 450	052502	1		Ø 250 / 450	050518	1
		Ø 300 / 500	052601	1		Ø 300 / 500	050617	1
	Tramo recto 500mm 500 mm straight pipe Tuyau droit 500 mm	Ø 150 / 300	052203	1	Tramo ventilación superior Top ventilation pipe Tuyau ventilation supérieure	Ø 150 / 300	052219	1
		Ø 175 / 350	052304	1		Ø 175 / 350	052320	1
		Ø 200 / 400	052403	1		Ø 200 / 400	052419	1
		Ø 250 / 450	052504	1		Ø 250 / 450	052520	1
		Ø 300 / 500	052603	1		Ø 300 / 500	052619	1
	Tramo recto 1000mm 1000 mm straight pipe Tuyau droit 1000 mm	Ø 150 / 300	052205	1	Abrazadera soporte mural ajustable Adjustable wall clamp Bride support murale réglable	Ø 150 / 300	050520	1
		Ø 175 / 350	052306	1		Ø 175 / 350	050619	1
		Ø 200 / 400	052405	1		Ø 200 / 400	052425	1
		Ø 250 / 450	052506	1		Ø 250 / 450	052526	1
		Ø 300 / 500	052605	1		Ø 300 / 500	052625	1
Tramo extensible Extending pipe Élément réglable 780-1180 mm	Ø 150 / 300	052217	1	Abrazadera vientos Wind clamp Bride à vents	Ø 150 / 300	052231	1	
	Ø 175 / 350	052318	1		Ø 175 / 350	052332	1	
	Ø 200 / 400	052417	1		Ø 200 / 400	052431	1	
	Ø 250 / 450	052518	1		Ø 250 / 450	052532	1	
	Ø 300 / 500	052617	1		Ø 300 / 500	052631	1	
Tramo extensible Extending pipe Élément réglable 990-1390 mm	Ø 150 / 300	052218	1	Anclaje forjado Framework clamp Ancrage forgé	Ø 150 / 300	052229	1	
	Ø 175 / 350	052319	1		Ø 175 / 350	052330	1	
	Ø 200 / 400	052418	1		Ø 200 / 400	052429	1	
	Ø 250 / 450	052519	1		Ø 250 / 450	052530	1	
	Ø 300 / 500	052618	1		Ø 300 / 500	052629	1	
TE / TEE / TÉ	Te 90° salida 60/100 60/100 outlet 90° tee Te 90° sortie 60/100	Ø 150 / 300	052213	1	Junta bilabial P1 P1 gasket Joint bilabiale P1	Ø 150 / 300	040054	1
		Ø 175 / 350	052314	1		Ø 175 / 350	041055	1
		Ø 200 / 400	052413	1		Ø 200 / 400	042054	1
		Ø 250 / 450	052514	1		Ø 250 / 450	043055	1
		Ø 300 / 500	052613	1		Ø 300 / 500	044054	1
TAPÓN / PLUG / TAMPON	Tapón purga cortatiros Blocking flue purge plug Tampon purge coupe tirage	Ø 150 / 300	052227	1				
		Ø 175 / 350	052328	1				
		Ø 200 / 400	052427	1				
		Ø 250 / 450	052528	1				
		Ø 300 / 500	052627	1				

Abrazadera soporte mural ajustable  
Adjustable wall clamp  
Bride support murale ajustable

LÍNEA PRACTICSHUNT TRIPLE PARED ESTANCA / PRACTICSHUNT TRIPLE WALLS AIRTIGHT LINE /  
LIGNE PRACTICSHUNT TRIPLE PAROI ÉTANCHE

Inoxidable AISI 304 - aluminizado- 304 / AISI 304 - aluminized steel - 304 stainless steel / Inoxydable AISI 304 - Aluminisée - 304

		Cód.	Ud Caja			Cód.	Ud Caja	
TUBOS / PIPES / TUYAUX	Tramo recto 250mm 250 mm straight pipe Tuyau droit 250 mm	Ø 150 / 300	182201	1	Sombbrero antievientos Wind chimney cap Chapeau antivent	Ø 150 / 300	181207	1
		Ø 175 / 350	182302	1		Ø 175 / 350	181308	1
		Ø 200 / 400	182401	1		Ø 200 / 400	180417	1
		Ø 250 / 450	182502	1		Ø 250 / 450	180518	1
		Ø 300 / 500	182601	1		Ø 300 / 500	180617	1
	Tramo recto 500mm 500 mm straight pipe Tuyau droit 500 mm	Ø 150 / 300	182203	1	Tramo ventilación superior Top ventilation pipe Tuyau ventilation supérieure	Ø 150 / 300	182219	1
		Ø 175 / 350	182304	1		Ø 175 / 350	182320	1
		Ø 200 / 400	182403	1		Ø 200 / 400	182419	1
		Ø 250 / 450	182504	1		Ø 250 / 450	182520	1
		Ø 300 / 500	182603	1		Ø 300 / 500	182619	1
	Tramo recto 1000mm 1000 mm straight pipe Tuyau droit 1000 mm	Ø 150 / 300	182205	1	Abrazadera soporte mural ajustable Adjustable wall clamp Bride support murale réglable	Ø 150 / 300	050520	1
		Ø 175 / 350	182306	1		Ø 175 / 350	050619	1
		Ø 200 / 400	182405	1		Ø 200 / 400	052425	1
		Ø 250 / 450	182506	1		Ø 250 / 450	052526	1
		Ø 300 / 500	182605	1		Ø 300 / 500	052625	1
Tramo extensible Extending pipe Élément réglable 780-1180 mm	Ø 150 / 300	182217	1	Abrazadera vientos Wind clamp Bride à vents	Ø 150 / 300	052231	1	
	Ø 175 / 350	182318	1		Ø 175 / 350	052332	1	
	Ø 200 / 400	182417	1		Ø 200 / 400	052431	1	
	Ø 250 / 450	182518	1		Ø 250 / 450	052532	1	
	Ø 300 / 500	182617	1		Ø 300 / 500	052631	1	
Tramo extensible Extending pipe Élément réglable 990-1390 mm	Ø 150 / 300	182218	1	Anclaje forjado Framework clamp Ancrage forgé INOX. AISI 304	Ø 150 / 300	052229	1	
	Ø 175 / 350	182319	1		Ø 175 / 350	052330	1	
	Ø 200 / 400	182418	1		Ø 200 / 400	052429	1	
	Ø 250 / 450	182519	1		Ø 250 / 450	052530	1	
	Ø 300 / 500	182618	1		Ø 300 / 500	052629	1	
TE / TEE / TÉ	Te 90° salida 60/100 60/100 outlet 90° tee Te 90° sortie 60/100	Ø 150 / 300	182213	1	Junta bilabial P1 P1 gasket Joint bilabiale P1	Ø 150 / 300	040054	1
		Ø 175 / 350	182314	1		Ø 175 / 350	041055	1
		Ø 200 / 400	182413	1		Ø 200 / 400	042054	1
		Ø 250 / 450	182514	1		Ø 250 / 450	043055	1
		Ø 300 / 500	182613	1		Ø 300 / 500	044054	1
TAPÓN / PLUG / TAMPON	Tapón purga cortatiros Blocking flue purge plug Tampon purge coupe tirage	Ø 150 / 300	052227	1				
		Ø 175 / 350	052328	1				
		Ø 200 / 400	052427	1				
		Ø 250 / 450	052528	1				
		Ø 300 / 500	052627	1				

Sombbrero antievientos  
Wind chimney cap  
Chapeau antivent

Todas las piezas se suministrarán con su correspondiente abrazadera de unión.  
Every piece will be supplied with its corresponding joint clamp.  
Toutes les pièces doivent être fournies avec le collier de serrage correspondant.

SISTEMAS DE EVACUACIÓN DE HUMOS Y GASES  
 FLUE AND CHIMNEY SYSTEMS  
 SYSTÈMES D'ÉVACUATION DES FUMÉES ET DES GAZ



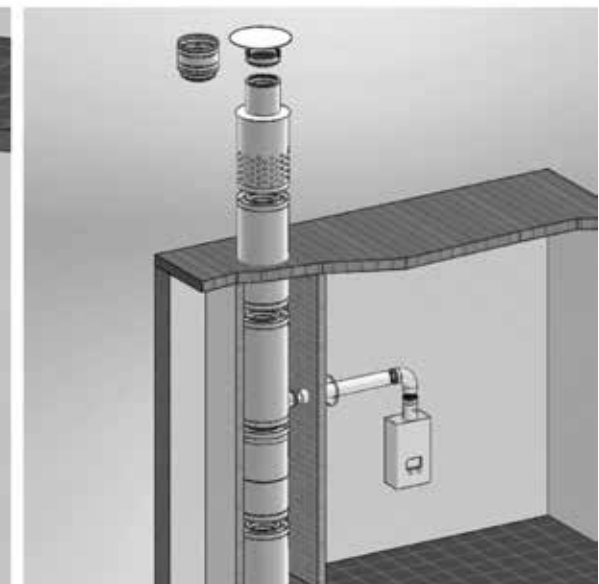
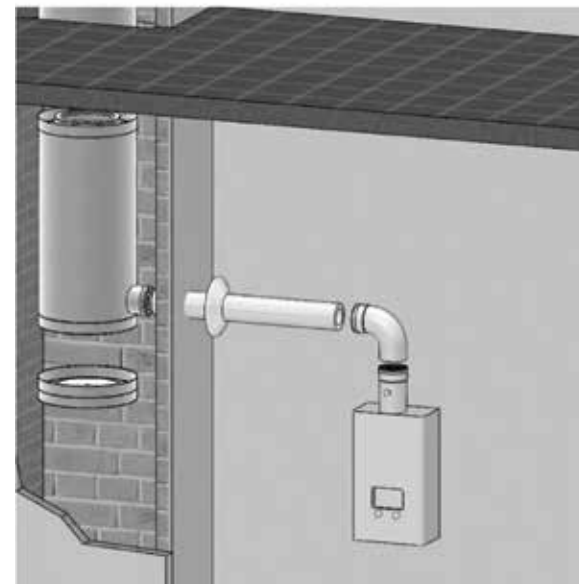
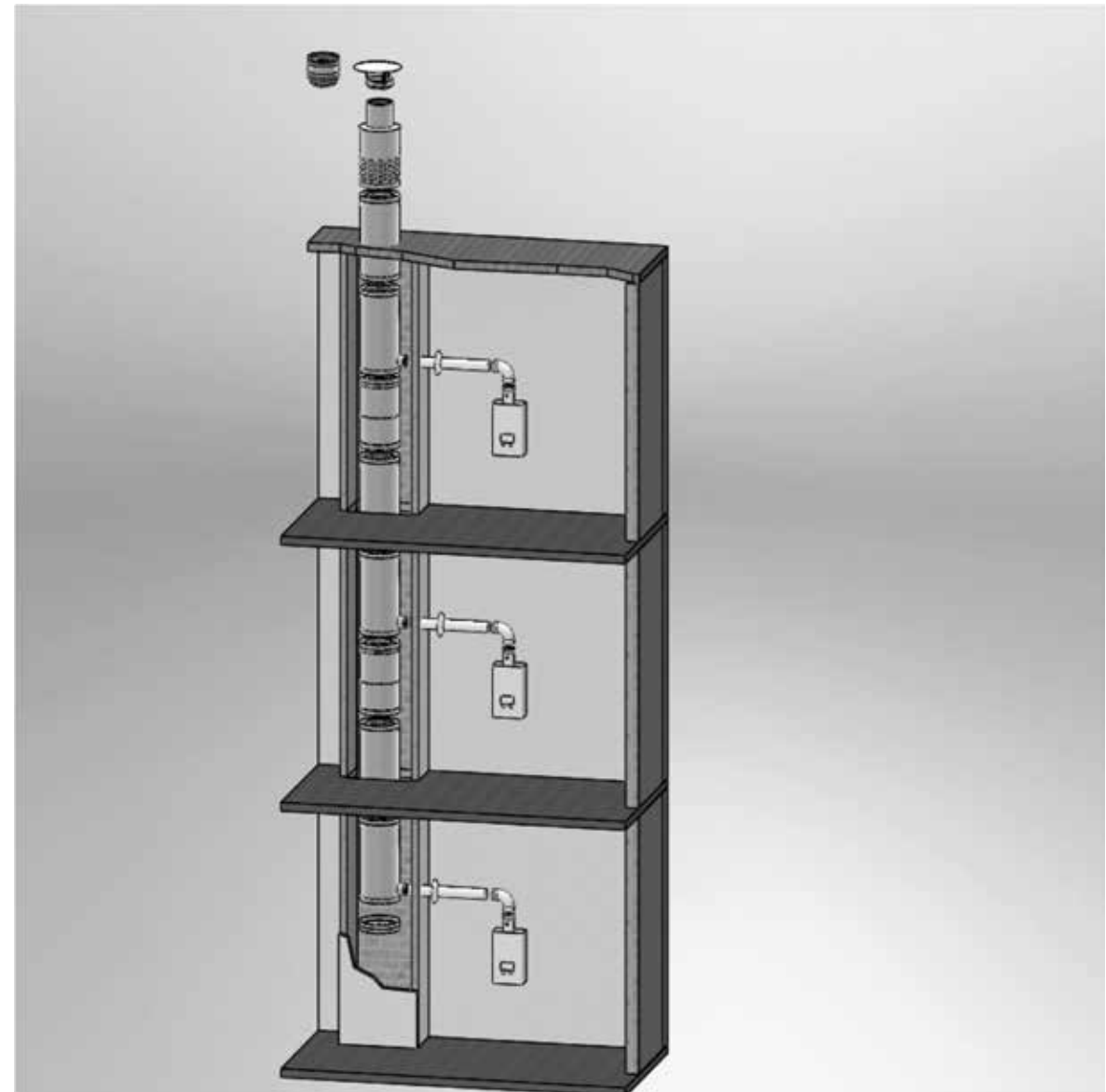
LÍNEA PRACTICSHUNT TRIPLE PARED ESTANCA / PRACTICSHUNT TRIPLE WALLS AIRTIGHT LINE  
 LIGNE PRACTICSHUNT TRIPLE PAROI ÉTANCHE

Inoxidable AISI 304 - aluminizado - aluminizado / AISI 304-aluminized steel - aluminized steel / Inoxydable AISI 304 - Aluminisée - Aluminisée

			Cód.	Ud Caja			Cód.	Ud Caja
TUBOS / PIPES / TUYAUX	Tramo recto 250mm 250 mm straight pipe Tuyau droit 250 mm	Ø 150 / 300	185201	1	Sombbrero antievientos Wind chimney cap Chapeau antivent	Ø 150 / 300	181207	1
		Ø 175 / 350	185302	1		Ø 175 / 350	181308	1
		Ø 200 / 400	185401	1		Ø 200 / 400	180417	1
		Ø 250 / 450	185502	1		Ø 250 / 450	180518	1
		Ø 300 / 500	185601	1		Ø 300 / 500	180617	1
	Tramo recto 500mm 500 mm straight pipe Tuyau droit 500 mm	Ø 150 / 300	185203	1	Tramo ventilación superior Top ventilation pipe Tuyau ventilation supérieure	Ø 150 / 300	185219	1
		Ø 175 / 350	185304	1		Ø 175 / 350	185320	1
		Ø 200 / 400	185403	1		Ø 200 / 400	185419	1
		Ø 250 / 450	185504	1		Ø 250 / 450	185520	1
		Ø 300 / 500	185603	1		Ø 300 / 500	185619	1
	Tramo recto 1000mm 1000 mm straight pipe Tuyau droit 1000 mm	Ø 150 / 300	185205	1	Abrazadera soporte mural ajustable Adjustable wall clamp Bride support murale réglable INOX. AISI 304	Ø 150 / 300	050520	1
		Ø 175 / 350	185306	1		Ø 175 / 350	050619	1
		Ø 200 / 400	185405	1		Ø 200 / 400	052425	1
		Ø 250 / 450	185506	1		Ø 250 / 450	052526	1
		Ø 300 / 500	185605	1		Ø 300 / 500	052625	1
Tramo extensible Extending pipe Élément réglable 780-1180 mm	Ø 150 / 300	185217	1	Abrazadera vientos Wind clamp Bride à vents INOX. AISI 304	Ø 150 / 300	052231	1	
	Ø 175 / 350	185318	1		Ø 175 / 350	052332	1	
	Ø 200 / 400	185417	1		Ø 200 / 400	052431	1	
	Ø 250 / 450	185518	1		Ø 250 / 450	052532	1	
	Ø 300 / 500	185617	1		Ø 300 / 500	052631	1	
Tramo extensible Extending pipe Élément réglable 990-1390 mm	Ø 150 / 300	185218	1	Anclaje forjado Framework clamp Ancrage forgé INOX. AISI 304	Ø 150 / 300	052229	1	
	Ø 175 / 350	185319	1		Ø 175 / 350	052330	1	
	Ø 200 / 400	185418	1		Ø 200 / 400	052429	1	
	Ø 250 / 450	185519	1		Ø 250 / 450	052530	1	
	Ø 300 / 500	185618	1		Ø 300 / 500	052629	1	
TE / TEE / TÉ	Te 90° salida 60/100 60/100 outlet 90° tee Te 90° sortie 60/100	Ø 150 / 300	185213	1	Junta bilabial P1 P1 gasket Joint bilabiale P1	Ø 150 / 300	040054	1
		Ø 175 / 350	185314	1		Ø 175 / 350	041055	1
		Ø 200 / 400	185413	1		Ø 200 / 400	042054	1
		Ø 250 / 450	185514	1		Ø 250 / 450	043055	1
		Ø 300 / 500	185613	1		Ø 300 / 500	044054	1
TAPÓN / PLUG / TAMPON	Tapón purga cortafuegos Blocking flue purge plug Tampon purge coupe tirage INOX. AISI 304	Ø 150 / 300	052227	1				
		Ø 175 / 350	052328	1				
		Ø 200 / 400	052427	1				
		Ø 250 / 450	052528	1				
		Ø 300 / 500	052627	1				



Sombbrero antievientos  
Wind chimney cap  
Chapeau antivent



CONDUCTOS DE EVACUACIÓN  
EVACUATION SYSTEMS  
CONDUITS D'ÉVACUATION

CHIMENEA MODULAR  
MODULAR CHIMNEY  
CHEMINÉE MODULAIRE

CHIMENEA COLECTIVA  
COLLECTIVE CHIMNEY SYSTEMS  
CHEMINÉE COLLECTIVE

SISTEMA VENTILACIÓN VIVIENDAS  
VENTILATION SYSTEMS FOR BUILDINGS  
SYSTÈMES DE VENTILATION DANS LES MAISONS



# SISTEMAS DE VENTILACIÓN EN VIVIENDAS

## EVACUATION SYSTEMS

### SYSTÈMES DE VENTILATION DANS LES MAISONS

Ventilación adicional de campanas de cocina / *Extractor hoods ventilation/*  
*Ventilation supplémentaire des hottes aspirantes* 136  
Ventilación mecánica / *Mechanical ventilation/* *Ventilation mécanique* 138

CONDUCTOS DE EVACUACIÓN  
EVACUATION SYSTEMS  
CONDUITS D'ÉVACUATION

CHIMENEA MODULAR  
MODULAR CHIMNEY  
CHEMINÉE MODULAIRE

CHIMENEA COLECTIVA  
COLLECTIVE CHIMNEY SYSTEMS  
CHEMINÉE COLLECTIVE

SISTEMA VENTILACIÓN VIVIENDAS  
VENTILATION SYSTEMS FOR BUILDINGS  
SYSTÈMES DE VENTILATION DANS LES MAISONS



VENTILACIÓN ADICIONAL DE CAMPANAS DE COCINA / EXTRACTOR HOODS VENTILATION

VENTILATION SUPPLÉMENTAIRE DES HOTTES DE CUISINE

			Cód.	Ud Caja			Cód.	Ud Caja			
	Tramo 1000mm 1000 mm straight duct Tuyau 1000 mm	Ø 130	151008	1		Tramo extensible Extending pipe Élément réglable 780-1180 mm	Ø 130	151061	1		
		Ø 200	151307	2			Ø 200	151360	1		
		Ø 250	151407	1			Ø 250	151460	1		
		Ø 300	151507	1			Ø 300	151560	1		
		Ø 350	151607	1			Ø 350	151660	1		
Ø 400	151707	1	Ø 400	151760	1						
	Tramo 1000 mm c/tabique 1000 mm straight duct w/wall Tuyau 1000 mm avec paroi	Ø 200	151308	1		Tramo extensible Extending pipe Élément réglable 840-1360 mm	Ø 130	151057	1		
		Ø 250	151408	1			Ø 200	151357	1		
		Ø 300	151508	1			Ø 250	151457	1		
		Ø 350	151608	1			Ø 300	151557	1		
		Ø 400	151708	1			Ø 350	151657	1		
Ø 400	151708	1	Ø 400	151757	1						
	Tramo 1000 mm c/2 tabiques 1000 mm straight duct w/2 walls Tuyau 1000 mm avec 2 paroi	Ø 250	151409	1		Tramo extensible c/tabique Extending section w/wall Tuyau extensible avec mur 780-1180 mm	Ø 200	151361	1		
		Ø 350	151609	1			Ø 250	151461	1		
		Ø 400	151709	1			Ø 300	151561	1		
	Tramo 250 mm 250 mm straight duct Tuyau 250 mm	Ø 130	151002	1		Tramo extensible c/ tabique Extending section w/ wall Tuyau extensible avec mur 840-1360 mm	Ø 200	151358	1		
		Ø 200	151301	1			Ø 250	151458	1		
		Ø 250	151401	1			Ø 300	151558	1		
		Ø 300	151501	1			Ø 350	151658	1		
		Ø 350	151601	1			Ø 400	151758	1		
Ø 400	151701	1	Ø 400	151758	1						
	Tramo 250 mm c/tabique 250 mm straight duct w/wall Tuyau 250 mm avec paroi	Ø 200	151302	1		Tramo extensible c/2 tabiques Extending section w/2 wall Tuyau extensible avec 2 mur 780-1180 mm	Ø 250	151462	1		
		Ø 250	151402	1			Ø 350	151662	1		
		Ø 300	151502	1			Ø 400	151762	1		
		Ø 350	151602	1				Tramo extensible c/2 tabiques Extending section w/2 wall Tuyau extensible avec 2 mur 840-1360 mm	Ø 250	151459	1
		Ø 400	151702	1					Ø 350	151659	1
	Tramo 250 mm c/2 tabiques 250 mm straight duct w/2 walls Tuyau 250 mm avec 2 paroi	Ø 250	151403	1		Tramo recto 3000 mm e:0,5 mm 3000 mm straight pipe 0,5 mm thickness Tuyau droit 3000 mm e:0,5 mm	Ø 125	159003	1		
		Ø 350	151603	1				Codo de 90° (embutido) 90° elbow (stamped) Coude 90° (emboutissage)	Ø 125	159103	1
		Ø 400	151703	1							
		Ø 130	151005	1							
		Ø 200	151304	1							
Ø 250	151404	1									
	Tramo 500mm 500 mm straight duct Tuyau 500 mm	Ø 250	151504	1							
		Ø 300	151504	1							
		Ø 350	151604	1							
		Ø 400	151704	1							
		Ø 400	151704	1							
	Tramo 500 mm c/tabique 500 mm straight duct w/wall Tuyau 500 mm avec paroi	Ø 200	151305	1							
		Ø 250	151405	1							
		Ø 300	151505	1							
		Ø 350	151605	1							
		Ø 400	151705	1							
	Tramo 500 mm c/2 tabiques 500 mm straight duct w/2 walls Tuyau 500 mm avec 2 paroi	Ø 250	151406	1							
		Ø 350	151606	1							
		Ø 400	151706	1							

VENTILACIÓN ADICIONAL DE CAMPANAS DE COCINA / EXTRACTOR HOODS VENTILATION

VENTILATION SUPPLÉMENTAIRE DES HOTTES DE CUISINE

			Cód.	Ud Caja			Cód.	Ud Caja							
	Te 90° 90° Tee Té 90°	Ø 125	159304	1		Sombrerete Chimney cap Chapeau	Ø 125	151870	1						
		Ø 130	151024	1			Ø 130	151070	1						
		Ø 200	151323	1			Ø 200	151370	1						
		Ø 250	151423	1			Ø 250	151470	1						
		Ø 300	151523	1			Ø 300	151570	1						
Ø 350	151623	1	Ø 350	151670	1										
Ø 400	151723	1	Ø 400	151770	1										
	Te 970 mm salida 125 mm 970 mm tee 125 mm outlet	Ø 130	151024	1		Tapón con malla Plug with mesh Tampon avec maille	Ø 125	159621	1						
		Ø 200	151324	1											
		Ø 250	151424	1											
		Ø 300	151524	1											
		Ø 350	151624	1											
Ø 400	151724	1													
	Te 970 mm salida 125 mm c/tabique 970 mm tee 125 mm outlet w/wall Té 970 mm sortie 125 mm avec paroi	Ø 200	151324	1		Injerto Graft Grefte	Ø 125	159903	1						
		Ø 250	151424	1				Manguito Sleeve Manchon	Ø 125	159403	1				
		Ø 300	151524	1						Abrazadera c/tuerca Clamp with nut Bride avec écrou	Ø 125	159753	50		
		Ø 350	151624	1								Abrazadera pared Wall clamp Bride murale	Ø 125	159703	1
		Ø 400	151724	1									Ø 200	159706	1
	Te 970 mm salida 125 mm c/2 tabiques 970 mm tee 125 mm outlet w/2 walls Té 970 mm sortie 125 mm avec 2 paroi	Ø 250	151447	1		Abrazadera pasaforjados Framework clamp Bride passe-forgés							Ø 250	159707	1
		Ø 350	151647	1			Ø 300	159708					1		
		Ø 400	151727	1			Ø 350	159709	1						
			Tapón Plug Tampon	Ø 125			159603	1		Abrazadera pasaforjados Framework clamp Bride passe-forgés	Ø 400	159710	1		
							Tapón purga c/registro Purge plug with draught control Tampon purge avec registre	Ø 130			151065	1	Ø 125	159853	1
Ø 200	151365				1	Ø 200		159856			1				
Ø 250	151465				1	Ø 250		159857			1				
Ø 300	151565				1	Ø 300		159858			1				
Ø 350	151665	1	Ø 350		159859	1									
Ø 400	151765	1													

TAPÓN / PLUG / TAMPON

TE / TEE / TÊ

TERMINALES / TERMINALS / TERMINAUX

ACCESORIOS / ACCESSORIES / ACCESSOIRES



Te 970 mm salida 125 mm  
970 mm tee 125 mm outlet  
Té 970 mm sortie 125 mm



Escanea QR para descargar la tarifa  
Scan QR to download the price list  
Scanner le QR pour télécharger  
la list des prix



Sombrerete  
Chimney cap  
Chapeau



VENTILACIÓN MECÁNICA / MECHANICAL VENTILATION / VENTILATION MÉCANIQUE

**TUBOS / PIPES / TUYAUX**

		Cód.	Ud Caja
	Tramo recto 2700 mm e:0,5 mm	159001	1
	2700 mm straight pipe 0,5 mm thickness	159002	1
	Tuyau droit 2700 mm e:0,5 mm	159003	1
		159004	1
		159005	1
	Tramo recto 2700 mm e:0,6 mm	159008	1
	2700 mm straight pipe 0,6 mm thickness	159009	1
	Tuyau droit 2700 mm e:0,6 mm	159010	1
		159011	1
		159012	1
	Tramo recto 2700 mm e:0,7 mm	159013	1
	2700 mm straight pipe 0,7 mm thickness	159014	1
	Tuyau droit 2700 mm e:0,7 mm	159015	1
		159016	1
		159017	1
	Tramo recto 2700 mm e:0,8 mm	159018	1
	2700 mm straight pipe 0,8 mm thickness	159019	1
	Tramo recto 2700 mm e:1 mm	159020	1
	2700 mm straight pipe 1 mm thickness	159021	1

**CODOS / ELBOW / COUDE**

	Codo de 90° (embutido)	159101	1
	90° elbow (stamped)	159102	1
	Coude 90° (emboutissage)	159103	1
		159104	1
		159105	1
	Codo de 90° (engatillado)	159107	1
	90° elbow (clinched)	159108	1
	Coude 90° (sertie)	159109	1
		159110	1
		159111	1
		159112	1
		159113	1
		159114	1
		159115	1
		159116	1
	Codo de 60° (embutido)	159119	1
	60° elbow (stamped)	159120	1
	Coude 60° (emboutissage)	159121	1
		159122	1
		159123	1

**CODOS / ELBOW / COUDE**

	Codo de 60° (engatillado)	159125	1
	60° elbow (clinched)	159126	1
	Coude 60° (sertie)	159127	1
		159128	1
		159129	1
		159130	1
		159131	1
		159132	1
		159133	1
		159134	1
	Codo de 45° (embutido)	159137	1
	45° elbow (stamped)	159138	1
	Coude 45° (emboutissage)	159139	1
		159140	1
		159141	1
		159142	1
	Codo de 45° (engatillado)	159143	1
	45° elbow (clinched)	159144	1
	Coude 45° (sertie)	159145	1
		159146	1
		159147	1
		159148	1
		159149	1
		159150	1
		159151	1
		159152	1
	Codo de 30° (embutido)	159155	1
	30° elbow (stamped)	159156	1
	Coude 30° (emboutissage)	159157	1
		159158	1
		159159	1
	Codo de 30° (engatillado)	159161	1
	30° elbow (clinched)	159162	1
	Coude 30° (sertie)	159163	1
		159164	1
		159165	1
		159166	1
		159167	1
		159168	1
		159169	1
		159170	1

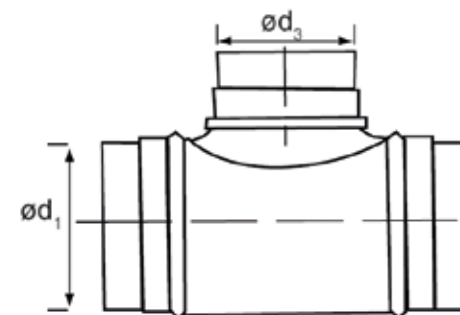


Escanea QR para descargar la tarifa  
Scan QR to download the price list  
Scanner le QR pour télécharger la list des prix

VENTILACIÓN MECÁNICA / MECHANICAL VENTILATION / VENTILATION MÉCANIQUE

**ADAPTADORES Y MANGUITOS / ADAPTORI AND SLEEVE / ADAPTATEUR ET MANCHON**

		Cód.	Ud Caja
	Injerto Graft Grefte	159901	1
		159902	1
		159903	1
		159904	1
		159904	1
	Manguito Sleeve Manchon	159401	1
		159402	1
		159403	1
		159404	1
		159405	1
		159406	1
		159407	1
		159408	1
		159409	1
		159410	1
	Brida antivibración Circular flexible flanged connector Bride antivibration	159501	1
		159502	1
		159503	1
		159504	1
		159505	1
		159506	1
		159507	1
		159508	1
		159509	1
		159510	1



Te 90°  
90° Tee  
Té 90°

**TE / TEE / TÉ**

	Ø d <sub>1</sub>	Ø d <sub>3</sub>	Cód.
	80	80	159301
	100	80	159302
	100	100	159303
	125	80	159306
	125	100	159305
	125	125	159304
	150	100	159309
	150	125	159308
	150	150	159307
	160	100	159312
	160	125	159311
	160	160	159310
	200	125	159316
	200	150	159314
	200	160	159315
	200	200	159313
	250	125	159321
	250	150	159319
	250	160	159320
	250	200	159318
	250	250	159317
	300	125	159325
	300	200	159324
	300	250	159323
	300	300	159322
	350	125	159329
	350	250	159328
	350	300	159327
	350	350	159326
	400	300	159332
	400	350	159331
	400	400	159330
	450	350	159335
	450	400	159334
	450	450	159333
	500	400	159338
	500	450	159337
	500	500	159336
	550	450	159341
	550	500	159340
	550	550	159339
	650	500	159344
	650	550	159343
	650	650	159342
	700	550	159347
	700	650	159346
	700	700	159345
	800	650	159350
	800	700	159349
	800	800	159348
	900	700	159353
	900	800	159352
	900	900	159351
	1000	800	159356
	1000	900	159355
	1000	1000	159354



VENTILACIÓN MECÁNICA / MECHANICAL VENTILATION / VENTILATION MÉCANIQUE

**TAPÓN / PLUG / TAMPON**

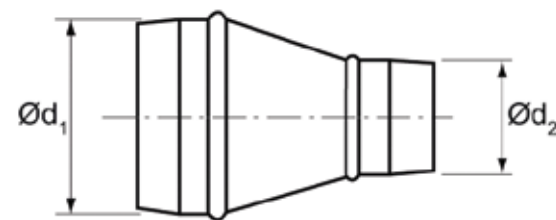
	Ø	Cód.	Ud Caja
Tapón	80	159601	1
Plug	100	159602	1
Tampon	125	159603	1
	150	159604	1
	160	159605	1
	200	159606	1
	250	159607	1
	300	159608	1
	350	159609	1
	400	159610	1
	450	159611	1
	500	159612	1
	550	159613	1
	650	159614	1
	700	159615	1
	800	159616	1
	900	159617	1
	1000	159618	1

**TERMINALES / TERMINALS / TERMINAUX**

	Ø	Cód.	Ud Caja
Tapón con malla	80	159619	1
Plug with mesh	100	159620	1
Tampon avec maille	125	159621	1
	150	159622	1
	160	159623	1
	200	159624	1
	250	159625	1
	300	159626	1
	350	159627	1
	400	159628	1
	450	159629	1
	500	159630	1
	550	159631	1
	650	159632	1
	700	159633	1
	800	159634	1
	900	159635	1
	1000	159636	1

**ADAPTADORES Y MANGUITOS / ADAPTORI AND SLEEVE / ADAPTEUR ET MANCHON**

	Ø d <sub>1</sub>	Ø d <sub>2</sub>	Cód.
Reducción	100	80	159201
Reduction sleeve	125	80	159203
Réduction	125	100	159202
	150	100	159205
	150	125	159204
	160	100	159207
	160	125	159206
	200	125	159210
	200	150	159208
	200	160	159209
	250	150	159212
	250	160	159213
	250	200	159211
	300	200	159215
	300	250	159214
	315	300	159216
	350	250	159218
	350	300	159217
	400	300	159220
	400	350	159219
	450	350	159222
	450	400	159221
	500	400	159224
	500	450	159223
	550	450	159226
	550	500	159225
	650	500	159228
	650	550	159227
	700	550	159230
	700	650	159229
	800	650	159232
	800	700	159231
	900	700	159234
	900	800	159233
	1000	800	159236
	1000	900	159235



Reducción  
Reduction sleeve  
Réduction

VENTILACIÓN MECÁNICA / MECHANICAL VENTILATION / VENTILATION MÉCANIQUE

**ACCESORIOS / ACCESSORIES / ACCESSOIRES**

		Ø	Cód.	Ud Caja
Abrazadera c/tuerca Clamp with nut Bride avec écrou		80	159751	50
		100	159752	50
		125	159753	50
		150	159754	50
		160	159755	50
		200	159756	50
	250	159757	25	
Abrazadera pared Wall clamp Bride murale		80	159701	1
		100	159702	1
		125	159703	1
		150	159704	1
		160	159705	1
		200	159706	1
		250	159707	1
		300	159708	1
		350	159709	1
		400	159710	1
		450	159711	1
		500	159712	1
		550	159713	1
		650	159714	1
	700	159715	1	
	800	159716	1	
	900	159717	1	
	1000	159718	1	
Abrazadera pasaforgados Framework clamp Bride passe-forgés		80	159851	1
		100	159852	1
		125	159853	1
		150	159854	1
		160	159855	1
		200	159856	1
		250	159857	1
		300	159858	1
	350	159859	1	
Clapeta antirretorno Circular back draft shutter Clapet anti-retour		100	159801	1
		125	159802	1
		150	159803	1
		160	159804	1
		200	159805	1
		250	159806	1
		315	159807	1
		350	159808	1
	400	159809	1	
Boca extracción autorregulable Self-adjusting exhaust valve Bouche d'extraction autorégulatrice	(56dB) 60m³/h	230500	1	
	(56dB) 75m³/h	230501	1	
	(56dB) 90m³/h	230550	1	
Rejilla admisión autorregulable Plastic self-adjusting acoustic air inlet Grille d'admission auto-réglable	(39dB) 22m³/h	230000	1	
	(39dB) 30m³/h	230001	1	
	(37dB) 45m³/h	230002	1	
Boca extracción higrorregulable Humidity-adjustable outlet Boca extracción hydro-réglable	(56dB) 10/45m³/h	230750	1	
Rejilla admisión higrorregulable Humidity-adjustable air vent Grille d'admission hydro-réglable	(37dB) 7/40m³/h	230250	1	

**ACCESORIOS / ACCESSORIES / ACCESSOIRES**

		Ø	Cód.	Ud Caja
Extractor sobrecubierta Extractor fan Extracteur de veste			Consultar Under request Vérifier	
	Extractor en línea In-line mixed flow direct fan Extracteur en ligne		Consultar Under request Vérifier	
Rejilla para ventilador en línea Inlet/outlet grille for in-line fan Grille de ventilateur en ligne		125	232070	1
		150	232071	1
		160	232072	1
		200	232073	1
		250	232074	1
		315	232075	1
		350	232076	1
	400	232077	1	
Silencioso 500 mm 500 mm circular sound attenuator Silencieux 500 mm		125	202028	1
		150	202128	1
		160	202828	1
		200	202328	1
		250	202428	1
		315	202528	1
		350	202628	1
	400	202728	1	

**ACCESORIOS / ACCESSORIES / ACCESSOIRES**

		Ø	Cód.	Ud Caja
Tubo flexible (5 metros) Flexible duct (5 meters) Tuyau flexible (5 mètres)		80	151928	30
		90	151930	20
		100	151931	20
		110	151932	16
		120	151936	12
		125	151933	12
		130	151934	10
		140	151929	9
		150	151935	9
		160	151937	6
		180	151938	5
		200	151939	4
	250	151940	2	
Remate antilluvia Rain cap Finition anti-pluie			Consultar Under request Vérifier	



Tubo flexible (5 metros)  
Flexible duct (5 meters)  
Tuyau flexible (5 mètres)





CONDICIONES GENERALES DE VENTA /  
GENERAL TERMS AND CONDITIONS OF SALE /  
CONDITIONS GÉNÉRALES DE VENUE

**Precios.** Los precios recogidos en la presente tarifa, tienen carácter meramente orientativo y no constituyen oferta en firme por parte de Viuda de Gabriel Marí Montañana, S.A. Estos precios no llevan incluido el I.V.A.

Tendrán carácter de precio válido, los que estén vigentes en el momento de efectuar la entrega de la mercancía.

**Condiciones de venta.** Las condiciones recogidas en esta tarifa sustituyen y anulan a todas las anteriores.

Las mercancías viajan siempre por cuenta y riesgo del comprador, aun en el caso de condiciones especiales.

El productor se reserva el derecho de modificar, sin previo aviso, las características de los productos.

**Portes.** Los pedidos se realizarán a portes debidos para pedidos inferiores a : Península: 800 € Canarias, Baleares, Ceuta, Melilla: 1800 €. En el supuesto de que el cliente solicite el envío a través de un transportista determinado, el envío se realizará siempre a portes debidos. Consultar portes, para tramo recto 2.700mm ventilación mecánica.

**Formas de pago.** Pago al contado: Giro 30 días f/f. 2% dto. Pago a 55 días f/f neto.

Reservas del dominio. La mercancía se considera en poder de Viuda de Gabriel Marí Montañana, S.A hasta el pago de la totalidad por parte del cliente, teniendo Viuda de Gabriel Marí Montañana, S.A. hasta ese momento reserva de dominio.

**Garantía.** Los artículos están garantizados contra defectos de material o fabricación. La garantía cubre el cambio de las piezas defectuosas, siempre y cuando los defectos no sean de un mal uso. Las reclamaciones deberán realizarse antes de 48 horas posteriores a la recepción del material.

**Devoluciones de mercancía.** No se admitirán devoluciones de piezas fabricadas bajo pedido. No se aceptarán devoluciones que no vengan acompañadas de un parte de devolución emitido por la fábrica. No se aceptará ninguna devolución que no venga a portes pagados. Toda devolución producirá un cargo mínimo de un 15% en concepto de verificación y manipulación.

**Jurisdicción.** Serán únicamente competentes, en el caso de litigio, los tribunales de Valencia. Viuda de Gabriel Marí Montañana, S.A. se reserva el derecho de modificar diámetros y medidas sin previo aviso

**Prices.** The prices shown in this price list are merely indicative and do not constitute a firm offer on the part of Viuda de Gabriel Marí Montañana, S.A. These prices do not include VAT.

The price in force at the time of delivery of the goods shall be valid.

**Conditions of sale.** The terms and conditions contained in this tariff supersede and cancel all previous ones.

Goods always travel at the risk and expense of the buyer, even in the case of special conditions. The producer reserves the right to modify the characteristics of the products without prior notice.

**Shipping costs.** Orders will be shipped carriage forward for orders under : Península: 800 €. Canary Islands, Balearic Islands, Ceuta, Melilla: 1800 €. In the event that the customer requests shipment via a specific carrier, the shipment will always be sent carriage forward. Consult shipping costs, for straight section 2.700mm mechanical ventilation.

**Methods of payment.** Cash payment: Giro 30 days f/f. 2% discount. 55 days payment f/f net. Reservation of title. The goods are considered to be in the possession of Viuda de Gabriel Marí Montañana, S.A. until payment in full by the customer, with Viuda de Gabriel Marí Montañana, S.A. reserving title to the property until that moment.

**Warranty.** The articles are guaranteed against defects in material or workmanship. The warranty covers the replacement of defective parts, provided that the defects are not due to misuse. Claims must be made within 48 hours after receipt of the material.

**Return of goods.** Returns of parts manufactured to order will not be accepted. No returns will be accepted unless accompanied by a return slip issued by the factory. No returns will be accepted unless they are carriage paid. All returns will incur a minimum charge of 15% for verification and handling.

**Jurisdiction.** In the event of litigation, the courts of Valencia shall have sole jurisdiction. Viuda de Gabriel Marí Montañana, S.A. reserves the right to modify diameters and measurements without prior notice.

**Les prix.** Les prix indiqués dans cette liste de prix sont purement indicatifs et ne constituent pas une offre ferme de la part de Viuda de Gabriel Marí Montañana, S.A. Ces prix n'incluent pas la TVA. Le prix en vigueur au moment de la livraison des marchandises est considéré comme le prix valable.

**Conditions de vente.** Les conditions contenues dans le présent tarif remplacent et annulent toutes les conditions antérieures. Les marchandises voyagent toujours aux risques et aux frais de l'acheteur, même en cas de conditions particulières. Le producteur se réserve le droit de modifier les caractéristiques des produits sans préavis.

**Frais d'expédition.** Les commandes sont expédiées en port dû pour les commandes inférieures à : Péninsule : 800 €. Îles Canaries, Îles Baléares, Ceuta, Melilla : 1800 €. Si le client demande un envoi par un transporteur spécifique, l'envoi sera toujours effectué en port payé. Consulter les frais d'expédition, pour la section droite 2.700mm ventilation mécanique.

**Modalités de paiement.** Paiement comptant : virement 30 jours date facture. 2% d'escompte. 55 jours paiement net date facture.

**Réserve de propriété.** Les marchandises sont considérées comme étant en possession de Viuda de Gabriel Marí Montañana, S.A. jusqu'à ce qu'elles soient complètement payées par le client, se réservant Viuda de Gabriel Marí Montañana, S.A. la propriété du bien jusqu'à ce moment.


**Garantie.** Les articles sont garantis contre tout défaut de matériau ou de fabrication. La garantie couvre le remplacement des pièces défectueuses, à condition que les défauts ne soient pas dus à une mauvaise utilisation. Les réclamations doivent être faites dans les 48 heures suivant la réception du matériel.

**Retour de marchandises.** Les retours de pièces fabriquées sur commande ne sont pas acceptés. Aucun retour ne sera accepté s'il n'est pas accompagné d'un bon de retour délivré par l'usine. Aucun retour ne sera accepté s'il n'est pas effectué en port payé. Tous les retours entraîneront des frais de vérification et de traitement d'un montant minimum de 15 %.

**Jurisdiction.** En cas de litige, les tribunaux de Valence sont seuls compétents. Viuda de Gabriel Marí Montañana, S.A. se réserve le droit de modifier les diamètres et les mesures sans préavis.





Síguenos en: 

**VDA. DE GABRIEL MARÍ MONTAÑANA S.A.**

Avda. de la Senyera, 30  
46133 Meliana (Valencia) SPAIN  
Tel.: +34 96 149 05 00 / +34 96 149 05 04

**Area Comercial**

comercial@practic.es  
exportacion@practic.es

**Area Administración**

practic@practic.es

**Area Técnica**

fabrica@practic.es



VDA. DE GABRIEL MARÍ MONTAÑANA S.A.  
Avda. de la Senyera, 30 - 46133 Meliana (Valencia) SPAIN  
Tel.: +34 96 149 05 00 / +34 96 149 05 04  
[www.practic.es](http://www.practic.es)